



Comune di Monopoli

RENDICONTO DELLA GESTIONE AL CITTADINO 2019



Indice

1. Premessa
2. Le linee generali di mandato
3. L'attività del Comune
4. Gli organi del Comune
5. Gli uffici del Comune
6. Il territorio e le strutture
7. La popolazione
8. Le aliquote e tariffe applicate nell'anno 2019
9. Il bilancio 2019: il risultato finanziario della gestione
10. Il bilancio corrente 2019: le entrate
11. Il bilancio corrente 2019: le spese
12. Il bilancio investimenti 2019: le entrate
13. Il bilancio investimenti 2019: le spese
14. Il risultato economico 2019
15. Amministrazione trasparente

1. Premessa

Il rendiconto della gestione è il documento che riassume contabilmente l'attività annuale di un ente locale, presentando i risultati finanziari, economici e patrimoniali conseguiti nell'esercizio trascorso.

Proprio per tale ragione, la sua presentazione rappresenta un momento essenziale del processo di controllo esercitato dal Consiglio e, più indirettamente, dai cittadini sulla Giunta comunale, anche se il tecnicismo necessario per la sua compilazione impedisce una facile lettura ai "non addetti ai lavori".

Il nuovo ordinamento contabile, introdotto dal D. Lgs. n. 118/2011, impone l'adozione di schemi e istituti contabili che, se non correttamente spiegati e divulgati, rimangono significativi solo per gli addetti ai lavori.

Per ovviare a ciò, abbiamo realizzato questo opuscolo che, attraverso una veste grafica semplificata ed il ricorso a schemi, tabelle e grafici riassuntivi, permette a quanti ne sono interessati di comprendere e giudicare le scelte effettuate da questa amministrazione.

Più specificatamente in esso vengono analizzate le entrate ordinarie finalizzate alla gestione dei vari servizi e, quindi, vengono riportati gli investimenti realizzati o in corso di completamento con l'indicazione delle singole fonti di finanziamento.

Come emerge dalla lettura dei dati, il comune ha operato una politica diretta a razionalizzare la spesa corrente a vantaggio di una maggiore efficienza dei servizi e di una migliore disponibilità di risorse per la realizzazione e manutenzione delle opere pubbliche.

Spero che lo sforzo effettuato verso una maggiore trasparenza nell'azione amministrativa venga apprezzato e renda sempre più stretto il rapporto con i cittadini fornendo loro uno strumento che li renda partecipi delle scelte della Pubblica Amministrazione (controllo sociale) e agevoli, nello stesso tempo, l'attività della Giunta che potrà con maggior facilità e celerità recepire le loro istanze.

Il Sindaco

Angelo Annese

2. Le linee generali di mandato

Gli interventi da realizzare nel quinquennio afferiscono ai seguenti ambiti e sono dettagliati per ciascuno di essi nel prosieguo.

Territorio

L'Amministrazione ha individuato azioni mirate allo sviluppo dell'intero territorio comunale: centro storico, centro urbano, contrade, costiera, rete viaria. In particolare, sono previsti interventi di rigenerazione urbana (Monopoli Nord, ripascimento arenile Portavecchia, manutenzione spazi pubblici), di riqualificazione (Palazzo San Leonardo, Area Casermette, zona Portavecchia), di messa in sicurezza degli edifici scolastici, di ammodernamento e potenziamento della rete viaria (acquisizione complanari ANAS, terminal bus, collegamento tra centro abitato e Capitolo), di contrasto all'erosione delle coste, di potenziamento delle infrastrutture (rete gas nelle contrade e nella zona artigianale, illuminazione, rete fognaria, accessi liberi al mare, scuole), manutenzione sistematica del verde pubblico, della rete viaria urbana ed extraurbana (con valorizzazione dei muretti a secco) e dell'arredo urbano.

Politiche Ambientali

L'Amministrazione ha programmato interventi di sostenibilità ambientale e di mobilità sostenibile (a titolo esemplificativo, il sistema premiale sulla raccolta differenziata, il potenziamento di trasporto urbano e scolastico, la rilevazione e il monitoraggio del traffico veicolare, gli impianti di ricarica per auto elettriche) e di tutela della salute dei cittadini (come "Monopoli cardio-protetta", la cooperazione alla prevenzione e ricerca oncologica, lo spostamento del depuratore fognario, il contrasto al randagismo).

Politiche Sociali

L'Amministrazione ha proposto azioni preordinate a garantire senza soluzione di continuità il funzionamento dei servizi sociali tradizionali (abbattimento delle barriere architettoniche, realizzazione case-famiglia per il "Dopo di noi", censimento disabilità, centro polifunzionale ed interventi economici finalizzati all'assistenza a famiglie in difficoltà, assistenza agli anziani e valorizzazione del capitale umano che rappresentano, prevenzione e contrasto dei vizi e delle dipendenze) e ad individuare e fronteggiare le nuove emergenze sociali (istituzione di infopoint sociali, cooperazione con le associazioni

del territorio, formazione dei cittadini, inserimento lavorativo degli over 50, sportello anti-violenza).

Sicurezza Pubblica

L'Amministrazione intende realizzare interventi finalizzati a garantire sicurezza e legalità; tra gli altri, sono previsti il potenziamento della divisione di Polizia Locale, il monitoraggio del traffico veicolare per aumentare il grado di sicurezza di strade urbane ed extraurbane, la creazione di aree pedonali attorno a scuole e centro storico.

Turismo e Cultura

Alla luce della notevole crescita dei flussi turistici, l'Amministrazione si propone di puntare all'innovazione dell'offerta turistica e culturale ed al coordinamento con gli enti dei territori limitrofi per perseguire obiettivi di destagionalizzazione. Le azioni da porre in essere in tal senso passano per l'adozione di opportune strategie di marketing; per l'utilizzo di nuove tecnologie per la migliore fruizione del patrimonio culturale (totem elettronici, diffusione wifi); per il potenziamento e miglioramento dei servizi primari (bagni pubblici, trasporto pubblico, parcheggi, viabilità); l'introduzione di servizi pratici al visitatore (e.g. deposito bagagli, call center "Amico del Turista") ed innovativi (bike sharing, car sharing). Tra l'altro, si prevede di valorizzare la forza turistica dell'ambito extraurbano mediante l'attivazione di percorsi turistici, l'interconnessione tra turismo ed attività produttive, il coinvolgimento delle realtà scolastiche e formative del territorio.

Sviluppo Economico e Produttivo

L'Amministrazione si propone di supportare lo sviluppo di tutti i comparti produttivi, creando le condizioni per agevolare gli investimenti sul territorio. Gli interventi programmati riguardano il potenziamento infrastrutturale delle aree industriale e artigianale, il coordinamento con le associazioni di categoria, la valorizzazione dei prodotti tipici, il potenziamento della filiera corta (anche nell'ambito della pesca), la cooperazione con gli "attori" dell'area Porto, la creazione di un centro commerciale diffuso nella zona murattiana, la concessione di incentivi fiscali per le attività produttive ed imprenditoriali.

Sport e Benessere Sociale

L'Amministrazione intende promuovere mediante lo sport sia politiche di aggregazione sociale, sia attività intese a costituire attrattiva turistica. Gli interventi programmati

riguardano la realizzazione di nuovi impianti, il ripristino della funzionalità o la messa in sicurezza degli impianti preesistenti, la valorizzazione e la mappatura dei percorsi naturalistici extraurbani.

Strumenti Amministrativi

L'Amministrazione intende svolgere il proprio mandato in un clima di miglioramento continuo sotto i profili dell'efficacia, dell'efficienza, della trasparenza. Le azioni preordinate al perseguimento di tale scopo riguardano il potenziamento dell'Amministrazione Digitale (anche mediante la realizzazione di app che favoriscano l'interazione immediata tra cittadino e pubblica amministrazione) e della attività di comunicazione e documentazione accessibile on-line; l'incoraggiamento alla cittadinanza attiva e, più in generale, alla partecipazione del cittadino in forma individuale e associata (come la Consulta delle Contrade o il Consiglio Comunale dei Ragazzi) per costituire reti sinergiche e per avviare un confronto diretto, proficuo ed efficace; l'efficientamento della spesa pubblica e la trasparenza nella gestione della cosa pubblica; la candidatura per l'accesso a tutti i finanziamenti regionali e comunitari che risultino utili alla città.

3. Le attività del Comune

Il Comune svolge funzioni in relazione alla sua popolazione ed al territorio nel quale insiste. In particolare, costituiscono funzioni proprie del **Comune i servizi alla persona ed alla comunità, l'assetto e l'utilizzazione economica del territorio e lo sviluppo economico.**

Ulteriori funzioni attribuite al Comune riguardano i seguenti ambiti:

- attività produttive: istituzione dello sportello unico e procedimenti relativi all'apertura, all'ampliamento ed alla cessazione di impianti, ivi compreso il rilascio delle concessioni ed autorizzazioni edilizie;
- fiere locali: riconoscimento della qualifica ed autorizzazioni;
- catasto edilizio urbano e catasto terreni: funzioni relative alla conservazione, alla utilizzazione ed all'aggiornamento degli atti catastali; nonché la partecipazione al processo di determinazione degli estimi catastali
- opere pubbliche: realizzazione delle opere metropolitane ed urbane finanziate con leggi speciali dello Stato;
- protezione civile: adozione dei provvedimenti di emergenza in ambito comunale; predisposizione dei piani di emergenza comunali ed intercomunali; attivazione dei primi soccorsi; vigilanza sui servizi urgenti; organizzazione dei Corpi comunali di volontari di protezione civile; attuazione dei piani regionali di prevenzione e previsione dei rischi;
- sanità: gestione delle emergenze sanitarie o di igiene di ambito locale; partecipazione alla programmazione regionale;
- servizi sociali: erogazione dei servizi; funzioni in materia di minori, giovani, anziani, famiglie, diversamente abili, tossicodipendenti, invalidi civili, cooperazione, IPAB, volontariato assistenziale;
- istruzione scolastica: educazione degli adulti, orientamento, pari opportunità, continuità scolastica; interventi perequativi e prevenzione della dispersione scolastica;
- beni ed attività culturali: valorizzazione dei propri beni; promozione di attività culturali;
- polizia amministrativa: tutti i provvedimenti di polizia amministrativa relativi alle materie di competenza comunale; inoltre, licenze ed autorizzazioni di varia natura.

Spettano, infine, al Comune i servizi elettorali, i servizi di stato civile, i servizi anagrafici e statistici e la leva militare.

4. Gli organi del Comune

Il Sindaco



Sindaco Angelo Anese

 Palazzo di Città, Via Garibaldi n. 6 - 70043 Monopoli (BA)

 080 4140212

 080 4140241

 sindmonopoli@comune.monopoli.ba.it

La Giunta Comunale

Vice Sindaco e Assessore Alessandro Napoletano

Programmazione strategica, coordinamento dei dirigenti e performance, bilancio e tributi, semplificazione dei servizi al cittadino ed alle imprese

 Via Garibaldi, 6 - 1° piano

 335 6198940

 napalessandro@alice.it



Assessore Cristian Iaia

Benessere, sport e turismo

 Via Garibaldi, 6 - 1° piano

 334 9774743

 1983cristian@alice.it



Assessore Ilaria Morga

Disabilità, servizi sociali (edilizia sociale, politiche per la casa, politiche per l'infanzia e diritti dei bambini, pari opportunità, politiche per l'integrazione, volontariato ed associazionismo, lotta alle dipendenze, spiagge libere) e servizi cimiteriali

 Via Garibaldi, 6 - 1° piano


 080 3325690

 assessore.morga@comune.monopoli.ba.it



Assessore Giovanni Palmisano

Lavori Pubblici

 Via Munno (ex Tribunale)

 080 4140412

 palmisanomonopoli@libero.it




Assessore Angela Pennetti

Politiche per l'intercettazione dei finanziamenti comunitari, digitalizzazione ed informatizzazione dell'ente, valorizzazione del personale

 Via Garibaldi, 6 - 1° piano

 393 9543184

 pennettiangela@gmail.com



Assessore Rosanna Perricci

Cultura e Pubblica Istruzione

 Via Garibaldi, 6 - 1° piano

 338 1554711

 avvrosannaperricci@libero.it



Assessore Aldo Zazzera

Polizia Locale, Monopoli sicura, politiche del commercio, industria ed artigianato

 Via Garibaldi, 12 - piano terra

 080 4140267

 aldozazzera@libero.it



Il Consiglio Comunale

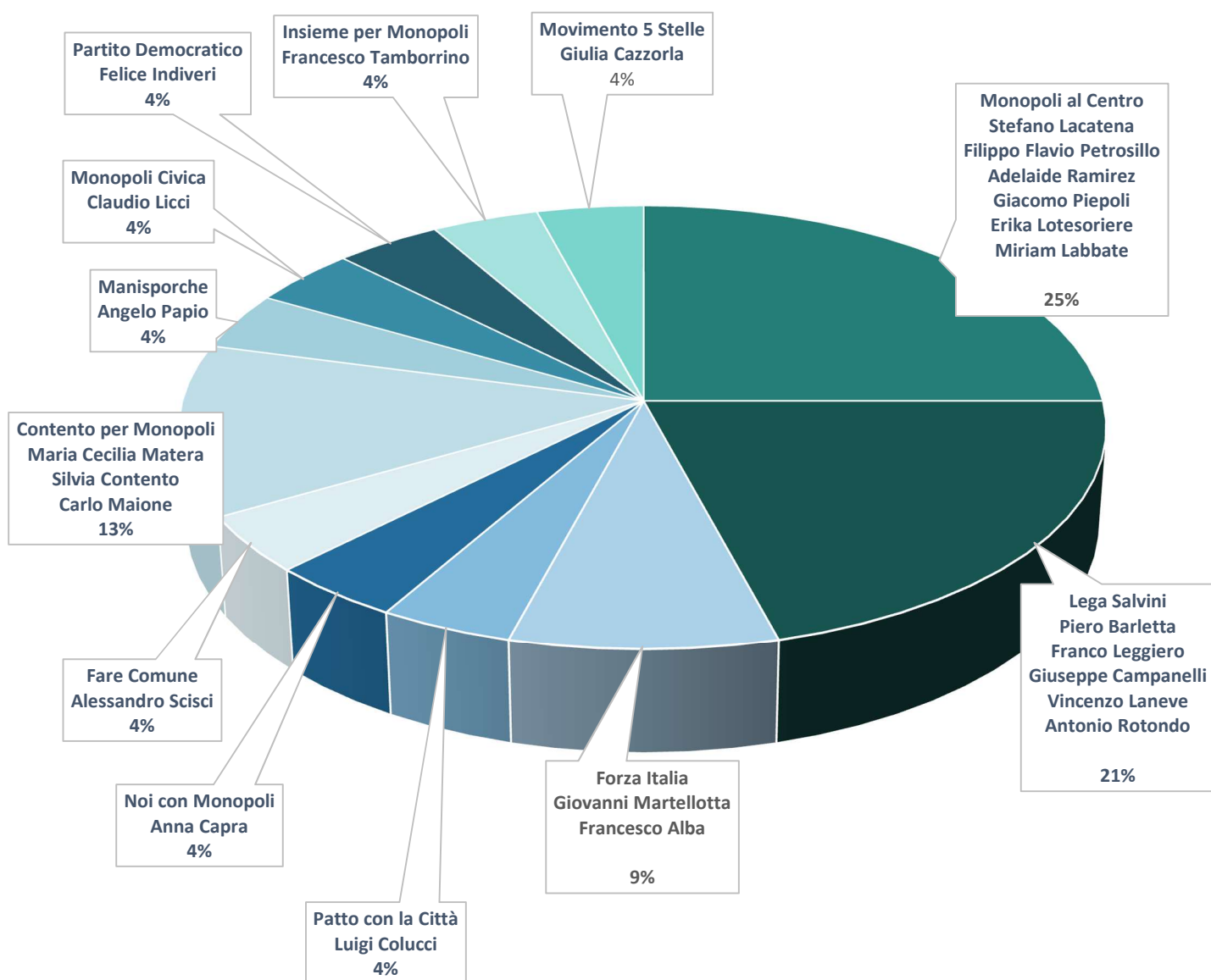
Presidente Dott. Luigi Domenico Colucci

Ufficio: Palazzo di Città, Via Garibaldi n. 6 - 70043 Monopoli (BA)

Tel.: 080 41 40 220/218; Fax: 080 41 40 241;

presidenzaconsiglio@comune.monopoli.ba.it

Composizione del Consiglio Comunale



5. Gli uffici del Comune

Segreteria Generale

■ Responsabile: Christiana Anglana

☎ 080 4140290

✉ christiana.anglana@comune.monopoli.ba.it

A.O. I - Affari generali e sviluppo locale

■ Responsabile: Pietro D'Amico

✉ pietro.damico@comune.monopoli.ba.it

A.O. II - Servizi finanziari e demografici

■ Responsabile: Francesco Spinozzi

✉ finanze@comune.monopoli.ba.it

A.O. III - Urbanistica, edilizia e lavori pubblici

■ Responsabile: Amedeo D'Onghia

☎ 080 4140400

✉ ripartizioneurbanistica@comune.monopoli.ba.it

A.O. IV - Ambiente, contratti e appalti

■ Responsabile: Antonello Antonicelli

☎ 080 4140408

✉ antonello.antonicelli@comune.monopoli.ba.it

A.O. V - Pubblica istruzione, sport e servizi sociali

■ Responsabile: Lorenzo Calabrese

☎ 080 4140350

✉ ripartizione-v@comune.monopoli.ba.it

A.O. VI - Corpo di polizia locale e protezione civile

■ Responsabile: Michele Cassano

☎ 080 4140512

✉ comandantepm@comune.monopoli.ba.it

6. Il territorio e le strutture

Caratteristiche generali del territorio

Superficie 153 Km^q

Strade

Statali 22 Km

Provinciali 42 Km

Comunali 277 Km

Vicinali 0 Km

Autostrade 0 Km

Tipologia di struttura

Asili nido 1

Scuole materne 13

Scuole elementari 5

Scuole medie 4

Residenze per anziani 0

Farmacie comunali 0

Rete fognaria

➤ bianca 9 Km

➤ nera 36 Km

➤ mista 0 Km

Rete acquedotto 55 Km

Rete gas 75 Km

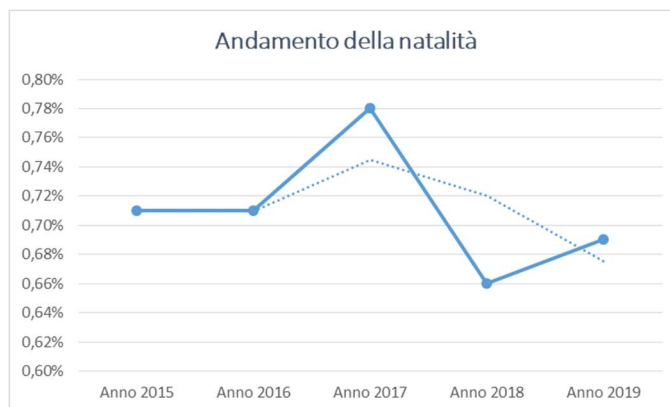
7. La popolazione

Analisi demografica

Popolazione legale al censimento (2011)	48.529
Popolazione residente al 31.12.2019 e composizione sociale	48.792
➤ di cui maschi	23.785
➤ di cui femmine	25.007
➤ di cui nuclei familiari	19.642
➤ di cui convivenze di fatto	29
Popolazione residente al 01.01.2019 e movimentazione	48.822
Nati nell'anno	334
Deceduti nell'anno	450
Saldo naturale	-116
Immigrati nell'anno	631
Emigrati nell'anno	545
Saldo migratorio	86
Popolazione residente al 31.12.2019 e composizione anagrafica	48.792
➤ di cui in età prescolare (0/6 anni)	2.594
➤ di cui in età scuola dell'obbligo (7/14 anni)	3.342
➤ di cui in forza lavoro (1^ occupazione – 15/29 anni)	7.507
➤ di cui in età adulta (30/65 anni)	24.910
➤ di cui in età senile (oltre 65 anni)	10.439

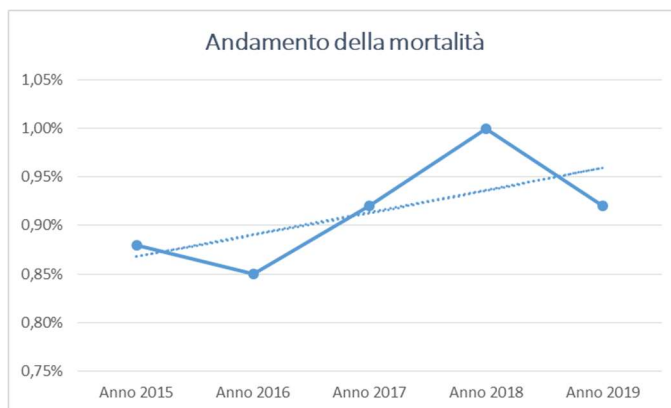
Tasso di natalità

Anno 2015	0,71%
Anno 2016	0,71%
Anno 2017	0,78%
Anno 2018	0,66%
Anno 2019	0,69%

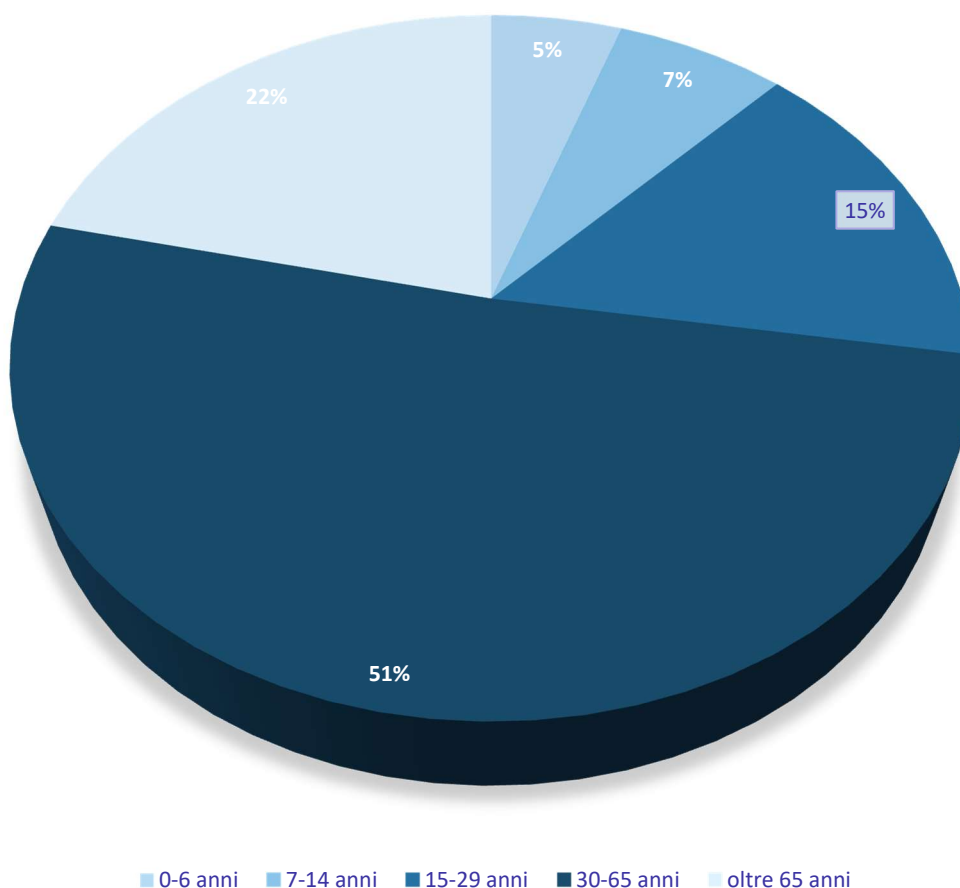


Tasso di mortalità

Anno 2015	0,88%
Anno 2016	0,85%
Anno 2017	0,92%
Anno 2018	1,00%
Anno 2019	0,92%



Composizione della popolazione per età



8. Le aliquote e tariffe applicate nell'anno 2019

Imposta Municipale Propria (IMU) - Anno 2019	
Aliquota ordinaria	10,60 ‰
Aliquota ridotta per le categorie catastali:	
C01 (Negozzi e botteghe)	
C03 (Laboratori per arti e mestieri)	
D01 (Opifici)	
D02 (Alberghi e pensioni con fine di lucro)	10,10 ‰
D03 (Teatri, cinematografi, sale per concerti e spettacoli e simili con fine di lucro)	
D06 (Fabbricati e locali per esercizi sportivi con fine di lucro)	
Aliquota ridotta per terreni non condotti ed aree fabbricabili	9,60 ‰
Aliquota ridotta per abitazione principale e relative pertinenze non esenti ai sensi di legge (categorie A01, A08 e A09)	5,00 ‰
Detrazione per abitazione principale e immobili equiparati non esenti ai sensi di legge	200,00 €
Tassa sui Servizi Indivisibili (TASI) - Anno 2019	
Aliquota ordinaria	0,00 ‰
Aliquota ridotta per le categorie catastali:	
C01 (Negozzi e botteghe)	
C03 (Laboratori per arti e mestieri)	
D01 (Opifici)	
D02 (Alberghi e pensioni con fine di lucro)	0,00 ‰
D03 (Teatri, cinematografi, sale per concerti e spettacoli e simili con fine di lucro)	
D06 (Fabbricati e locali per esercizi sportivi con fine di lucro)	
Fabbricati rurali ad uso strumentale	0,00 ‰
Aree fabbricabili	0,00 ‰
Addizionale comunale all'IRPEF – Anno 2019	
Aliquota unica	0,80%
Soglia di esenzione	8.000,00 €

Tipologia	TARI - Tariffe per le utenze domestiche		
	Numero componenti	Tariffa fissa (€/mq)	Tariffe variabile (€/mq)
Abitativa di residenza	1	1,06 €	97,97 €
Abitativa di residenza	2	1,23 €	195,42 €
Abitativa di residenza	3	1,34 €	244,28 €
Abitativa di residenza	4	1,43 €	317,56 €
Abitativa di residenza	5	1,44 €	390,84 €
Abitativa di residenza	6 o più	1,39 €	451,91 €
Non abitativa	n/a	1,27 €	0,00 €
Abitativa non di residenza	n/a	1,27 €	1,52 €

TARI - Tariffe per le utenze non domestiche		
Classi di attività	Tariffa fissa (€/mq)	Tariffe variabile (€/mq)
Musei, biblioteche, scuole, associazioni, luoghi di culto	0,69 €	1,67 €
Cinematografi e teatri	0,51 €	1,25 €
Autorimesse e magazzini senza alcuna vendita diretta	0,51 €	1,18 €
Campeggi, distributori carburanti, impianti sportivi	0,88 €	1,98 €
Stabilimenti balneari	0,60 €	1,58 €
Esposizioni, autosaloni	0,59 €	1,53 €
Alberghi con ristorante	1,55 €	3,77 €
Alberghi senza ristorante	1,24 €	2,27 €
Case di cura e riposo	1,28 €	2,91 €
Ospedali	1,48 €	3,82 €
Uffici, agenzie, studi professionali	1,33 €	3,12 €
Banche ed istituti di credito	0,82 €	2,10 €
Negozi abbigliamento, calzature, libreria, cartoleria, ferramenta e altri beni durevoli	1,27 €	3,00 €
Edicola, farmacia, tabaccaio, pluri-licenze	1,62 €	4,00 €
Negozi particolari quali filatelia, tende, tessuti, tappeti, cappelli, ombrelli, antiquariato	0,95 €	2,42 €
Banchi di mercato beni durevoli	1,83 €	4,45 €
Attività artigianali tipo botteghe: parrucchiere, barbiere, estetista	1,72 €	4,00 €
Attività artigianali tipo botteghe: falegname, idraulico, fabbro, elettricista	1,15 €	2,76 €
Carrozzeria, autofficina, elettrauto	1,46 €	3,37 €
Attività industriali con capannoni di produzione	0,82 €	2,50 €
Attività artigianali di produzione beni specifici	0,89 €	2,46 €
Ristoranti, trattorie, osterie, pizzerie, pub	8,77 €	9,07 €
Mense, birrerie, hamburgerie	5,69 €	16,87 €
Bar, caffè, pasticceria	6,36 €	6,82 €
Supermercato, pane e pasta, macelleria, salumi e formaggi, generi alimentari	2,56 €	6,51 €
Pluri-licenze alimentari e/o miste	2,56 €	6,52 €
Ortofrutta, pescherie, fiori e piante, pizza al taglio	10,04 €	11,79 €
Ipermercati di generi misti	2,81 €	7,26 €
Banchi di mercato genere alimentari	7,44 €	21,98 €
Discoteche, night club	1,72 €	5,09 €

Imposta di soggiorno (ICS) – Anno 2019

Strutture ricettive ex Legge Regionale 11/1999 classificate fino a 3 stelle	1,00 € a persona per pernottamento
Strutture ricettive ex Legge Regionale 11/1999 classificate da quattro stelle in su	2,00 € a persona per pernottamento
Altre Strutture ricettive, incluse le multiproprietà alberghiere, ovvero strutture ricettive disciplinate da altre norme nazionali o regionali (ad esempio B&B disciplinati da L.R. 27/2013, etc.)	1,00 € a persona per pernottamento

Refezione scolastica

Fasce ISEE	Costo pasto intero	Costo pasto ridotto
A - Oltre € 30.000,00	5,00 €	4,00 €
B - da € 22.501,00 a 30.000,00	3,50 €	2,60 €
C - da € 15.001,00 a 22.500,00	3,00 €	2,30 €
D - da € 7.501,00 a 15.000,00	2,50 €	2,00 €
E - da € 0,01 a 7.500,00	1,00 €	1,00 €
F - € 0,00 / bambini portatori di handicap	- €	- €

Asili nido

Fasce ISEE	Tariffa mensile (I.V.A. inclusa)
oltre 30.000,00 €	350,00 €
da 26.250,01 € a 30.000,00	300,00 €
da 22.500,01 € a 26.250,00	260,00 €
da 18.750,01 € a 22.500,00	230,00 €
da € 15.001,00 a 18.750,00	200,00 €
da 11.250,01 a 15.000,00	170,00 €
da 7.500,01 € a 11.250,00	150,00 €
fino a 7.500,00 €/ bambini portatori di handicap	- €

Trasporto scolastico

Quota mensile, I.V.A. inclusa, per ciascun utente	14,46 €
---	---------

Servizio acquedotto

Tariffa al mc per consumo di acqua e per sorveglianza dell'idrante 1,40 €

Parchimetri

Tariffa oraria (I.V.A. inclusa) 1,00 €

Concessioni loculi cimiteriali

Loculo a taretto 472,04 €

Loculo a tomba 477,21 €

Colombario 394,57 €

Suolo cimiteriale per edificazione cappelle/tombe 632,66 €

Uso locali comunali

Utilizzo locali comunali (al giorno/mq, I.V.A. inclusa) 2,00 €

Sala della Rivolta - Castello Carlo V per celebrazione matrimoni civili 500,00 €

9. Il bilancio 2019: il risultato finanziario della gestione

Il rendiconto finanziario 2019 dell'Ente si chiude con il seguente risultato di amministrazione:

Fondo cassa finale	+	14.057.048,06 €
Residui attivi (crediti)	+	42.133.687,77 €
Residui passivi (debiti)	-	14.368.505,05 €
Fondo pluriennale vincolato per spese correnti	-	1.505.323,56 €
Fondo pluriennale vincolato per spese in conto capitale	-	7.824.189,40 €
Risultato di amministrazione (avanzo/disavanzo)	=	32.492.717,82 €

Questo valore complessivo fornisce un'informazione sintetica dell'attività svolta dall'Ente senza specificare quale sia stata la destinazione finale delle entrate raccolte.

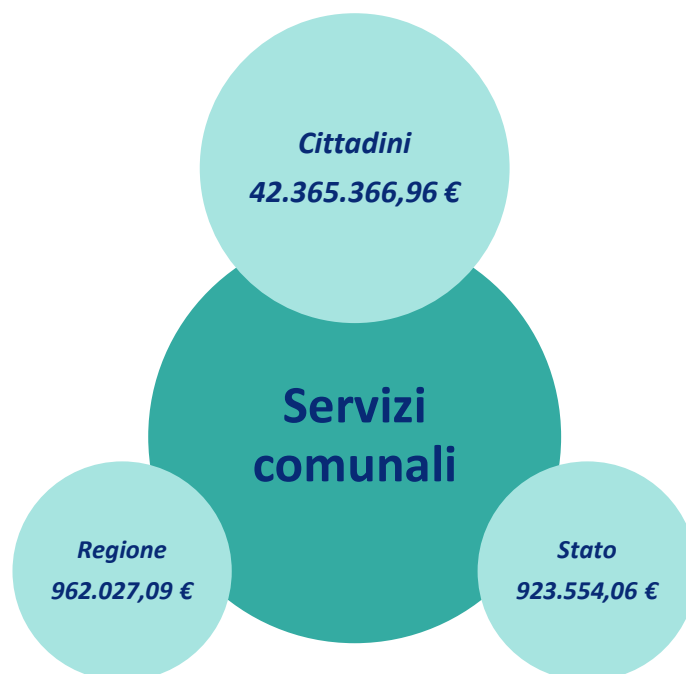
Volendo effettuare una analisi più approfondita sulle tipologie di spesa poste in essere, potremmo analizzare separatamente le varie componenti del documento finanziario soffermandoci in particolare su

- **BILANCIO CORRENTE** per evidenziare quante entrate siano state destinate all'ordinario funzionamento dell'Ente. Nel bilancio corrente sono riportate entrate e spese necessarie al quotidiano funzionamento dell'ente. Le entrate correnti sono costituite dalle entrate tributarie, dai trasferimenti da altre amministrazioni e dalle entrate da proventi del patrimonio e dei servizi pubblici che finanziano le spese necessarie a garantire i servizi pubblici e il funzionamento dell'Ente. La spesa corrente riguarda principalmente il personale e l'acquisto beni, le prestazioni di servizi (trasporto pubblico, gestione rifiuti, manutenzione verde e strade, assistenza scolastica, ...), i trasferimenti (in attuazione di politiche sociali verso minori, famiglie, anziani, ...), la quota capitale ed interessi di mutui in ammortamento.
- **BILANCIO INVESTIMENTI** per illustrare quante somme siano state destinate ad interventi in conto capitale. Nel bilancio investimenti sono riportate le spese che l'Ente sostiene per la realizzazione di opere pubbliche come le opere di viabilità, la realizzazione e manutenzione degli immobili e delle strutture sportive e sociali, le

opere di ampliamento e sistemazione rete idrica e fognante, l'acquisto automezzi di servizio, l'acquisto beni durevoli per uffici e scuole.

10. Il bilancio corrente 2019: le entrate

Per poter fornire servizi alla collettività il Comune ha acquisito risorse da:



In particolare l'importo di **42.365.366,96 €** deriva da

- entrate tributarie per 35.661.373,99 €;
- entrate extratributarie per 6.703.992,97 €.

Il contributo pro capite per cittadino è pari a 868,29 €, mentre il contributo pro capite rinveniente dalle amministrazioni pubbliche è pari a 38,65 €.

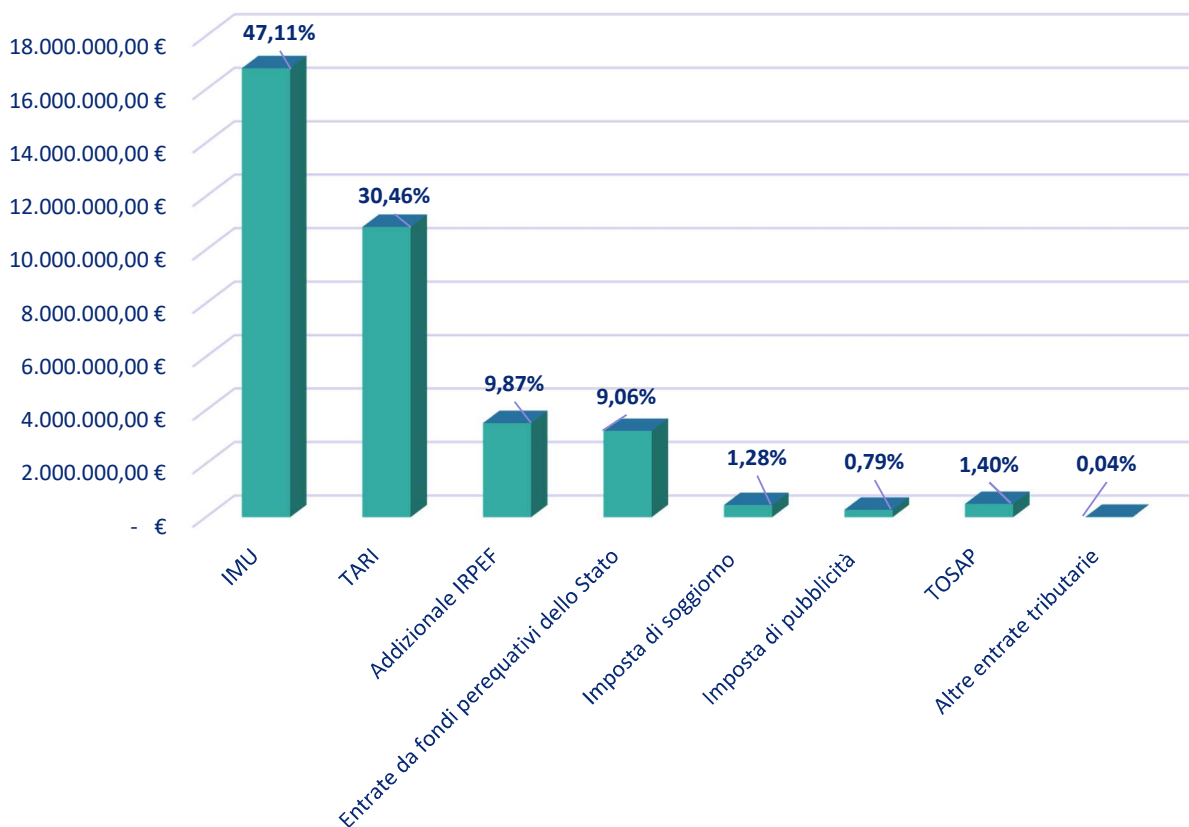
Le principali entrate proprie previste si suddividono in entrate tributarie ed extratributarie ed ammontano agli importi di seguito riportati:

Entrate tributarie	
IMU	16.798.791,92 €
TARI	10.861.932,79 €
Addizionale IRPEF	3.520.914,59 €
Entrate da fondi perequativi dello Stato	3.231.976,08 €
Imposta di soggiorno	455.705,83 €
Imposta di pubblicità	280.046,10 €
TOSAP	498.861,97 €
Altre entrate tributarie	13.144,71 €

Entrate extratributarie	Importo
Proventi da servizi pubblici	1.990.088,31 €
Proventi beni comunali	302.633,13 €
Interessi attivi	109.806,45 €
Entrate da controllo e repressione di irregolarità e comportamenti illeciti	2.065.622,20 €
Entrate da rimborsi	2.235.842,88 €

La pressione tributaria pro capite ammonta a **730,88 €**. Il seguente diagramma a barre illustra l'incidenza di ciascuna imposta sul carico fiscale complessivo.

Incidenza di ogni entrata tributaria sul gettito tributario complessivo



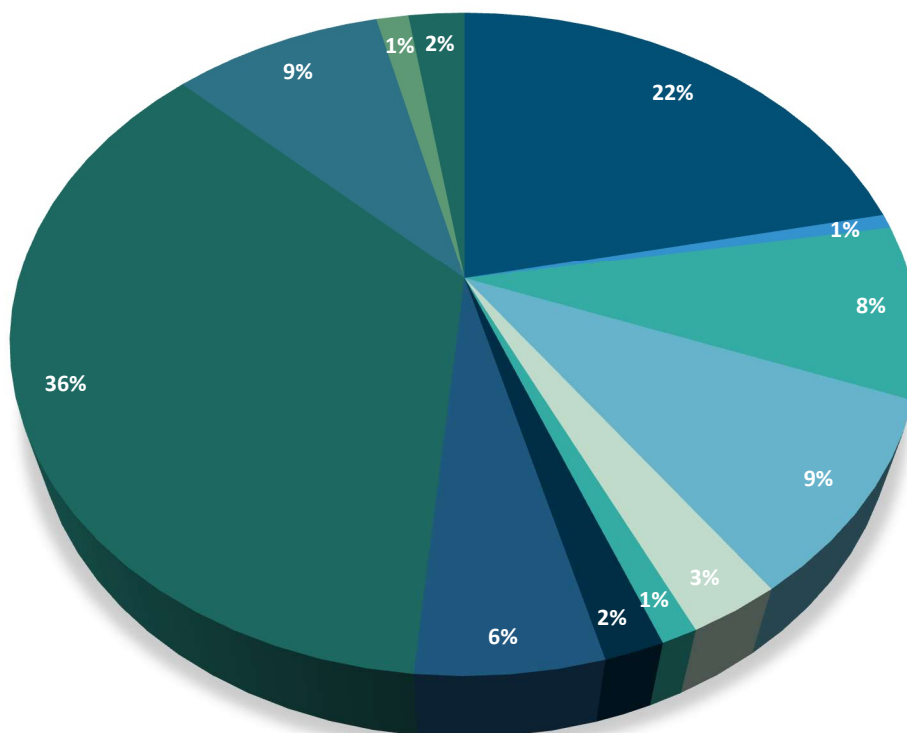
11. Il bilancio corrente 2019: le spese

Le entrate correnti finanziano la spesa corrente, che è stata sostenuta per la realizzazione delle finalità istituzionali dell'ente, per lo svolgimento delle funzioni fondamentali e per il perseguimento degli obiettivi programmatici. In particolare, la spesa corrente è stata ripartita tra le missioni come illustrato nella seguente tabella:

Amministrazione generale - Organi istituzionali, Ufficio tecnico, Servizio Anagrafe e Stato civile	5.585.418,52 €
Giustizia - Uffici giudiziari	178.106,50 €
Ordine pubblico e sicurezza - Polizia Locale ed Amministrativa	2.184.132,40 €
Istruzione - Scuola materna, Scuola elementare, Istruzione secondaria ed Assistenza scolastica	2.429.311,07 €
Cultura - Biblioteche, Teatri ed Attività culturali	719.652,29 €
Sport e tempo libero - Stadio comunale e Manifestazioni sportive e ricreative	282.185,31 €
Turismo - Servizi turistici, Manifestazioni turistiche	463.273,17 €
Viabilità e trasporti	1.439.284,25 €
Ambiente e territorio - Urbanistica, E.R.P., Protezione civile, Acquedotto, Fognature e depurazione, Parchi e giardini	9.226.827,35 €
Settore sociale - Asili nido, Strutture residenziali per anziani, Assistenza e beneficenza	2.318.818,09 €
Sviluppo economico - Mercati, Mattatoio e Servizi relativi al commercio	356.624,41 €
Quote capitale ammortamento mutui e prestiti	622.576,76 €

Alla pagina seguente, si osserva l'incidenza percentuale di ciascuna missione sul totale complessivo della spesa corrente.

Spesa corrente finanziata dalle entrate correnti

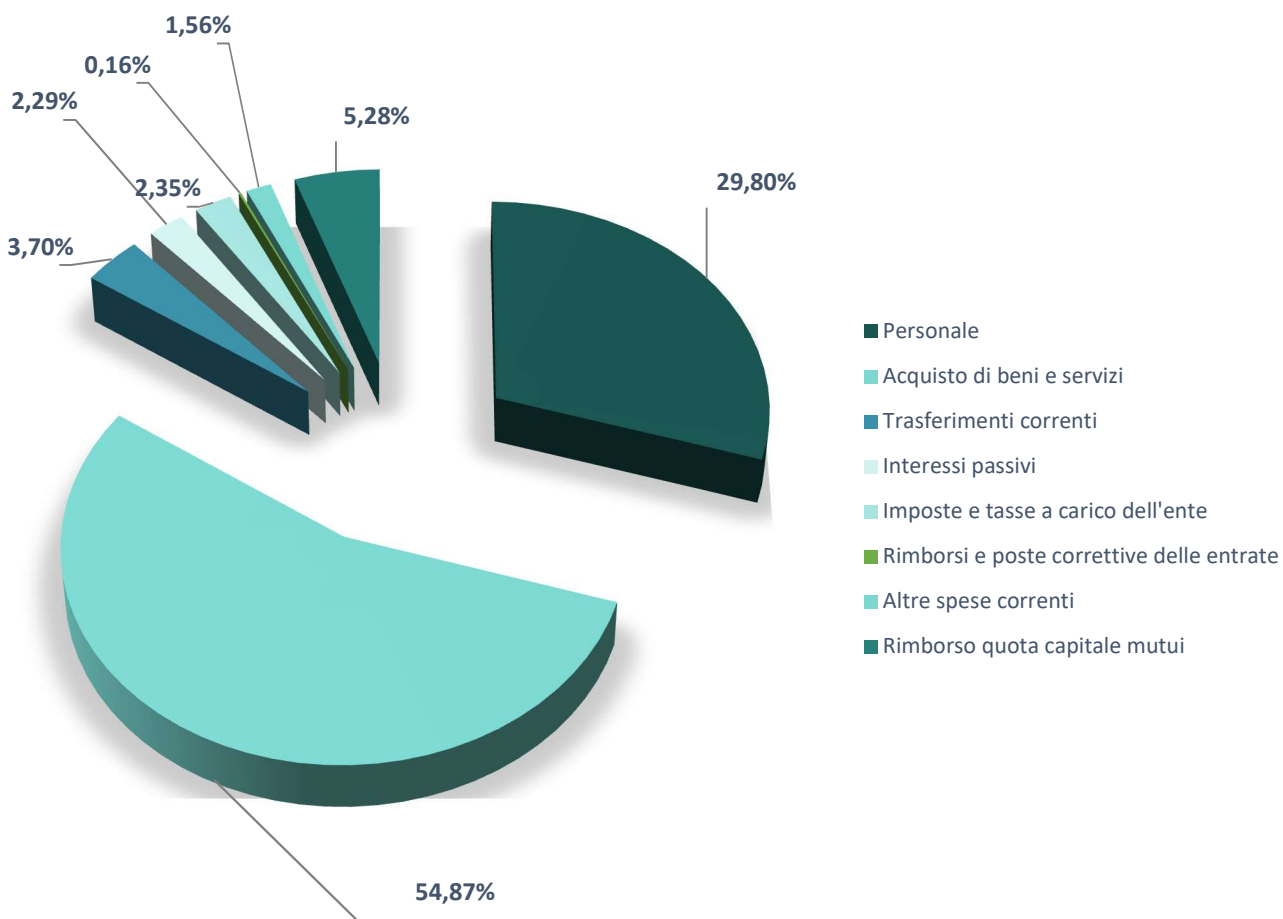


- Amministrazione generale - Organi istituzionali, Ufficio tecnico, Servizio Anagrafe e Stato civile
- Giustizia - Uffici giudiziari
- Ordine pubblico e sicurezza - Polizia Locale ed Amministrativa
- Istruzione - Scuola materna, Scuola elementare, Istruzione secondaria ed Assistenza scolastica
- Cultura - Biblioteche, Teatri ed Attività culturali
- Sport e tempo libero - Stadio comunale e Manifestazioni sportive e ricreative
- Turismo - Servizi turistici, Manifestazioni turistiche
- Viabilità e trasporti
- Ambiente e territorio - Urbanistica, E.R.P., Protezione civile, Acquedotto, Fognature e depurazione, Parchi e giardini
- Settore sociale - Asili nido, Strutture residenziali per anziani, Assistenza e beneficenza
- Sviluppo economico - Mercati, Mattatoio e Servizi relativi al commercio
- Quote capitale ammortamento mutui e prestiti

Da un'altra prospettiva, le spese possono essere riclassificate in base alla loro **natura**. La tabella ed il grafico seguenti illustrano la natura della spesa corrente sostenuta.

Personale	8.118.576,46 €
Acquisto di beni e servizi	14.948.450,87 €
Trasferimenti correnti	1.009.147,47 €
Interessi passivi	622.576,76 €
Imposte e tasse a carico dell'ente	641.020,34 €
Rimborsi e poste correttive delle entrate	42.288,78 €
Altre spese correnti	424.149,44 €
Rimborso quota capitale mutui	1.437.194,30 €

Spesa corrente classificata per natura



La spesa corrente pro-capite è stata pari a 528,90 € per il 2019, mentre nel 2018 è stata registrata pari a 657,39 € (dati rendicontati) e nel 2020 è stimato che sarà pari a 832,80 € (dato previsionale).

12. Il bilancio investimenti 2019: le entrate

Per poter realizzare opere pubbliche il Comune ha accertato entrate in conto capitale per complessivi **5.482.206,24 €**, rinvenienti da:



13. Il bilancio investimenti 2019: le spese

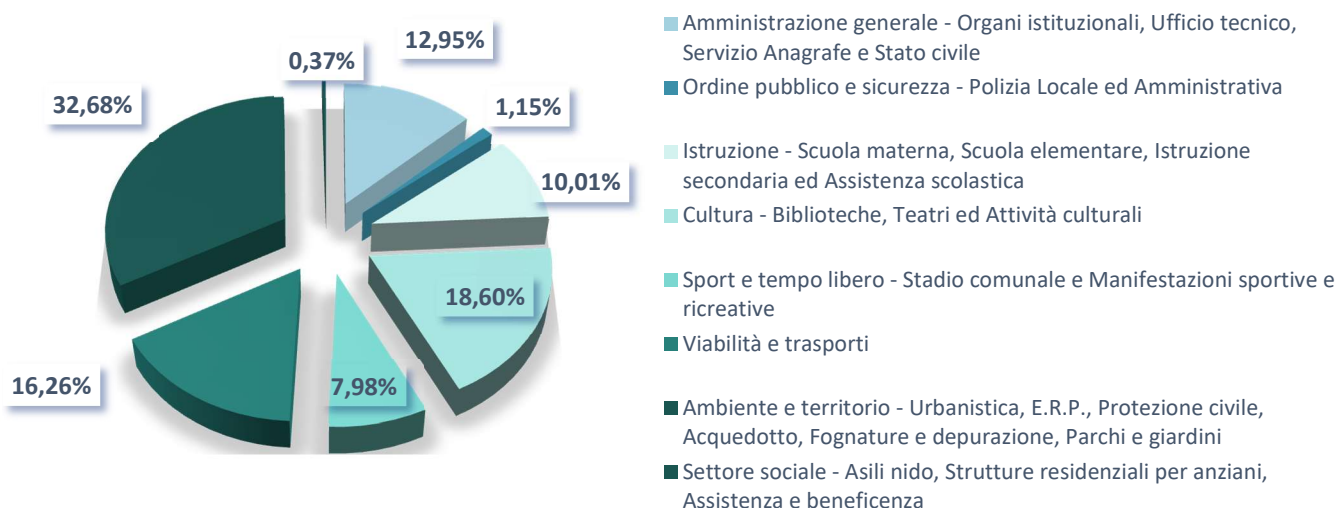
Gli investimenti sono stati effettuati solo per la realizzazione di opere pubbliche e hanno riguardato le seguenti missioni:

Amministrazione generale - Organi istituzionali, Ufficio tecnico, Servizio Anagrafe e Stato civile	701.553,00 €
Ordine pubblico e sicurezza - Polizia Locale ed Amministrativa	62.221,05 €
Istruzione - Scuola materna, Scuola elementare, Istruzione secondaria ed Assistenza scolastica	542.514,47 €
Cultura - Biblioteche, Teatri ed Attività culturali	1.007.758,68 €
Sport e tempo libero - Stadio comunale e Manifestazioni sportive e ricreative	432.426,16 €
Viabilità e trasporti	881.254,02 €
Ambiente e territorio - Urbanistica, E.R.P., Protezione civile, Acquedotto, Fognature e depurazione, Parchi e giardini	1.770.709,84 €
Settore sociale - Asili nido, Strutture residenziali per anziani, Assistenza e beneficenza	20.000,00 €

La spesa pro-capite per investimenti è stata pari a **111,05 €**, mentre nel 2018 è stata registrata pari a 101,86 € e nel 2020 è stimata pari a 383,96 € (dato previsionale).

Nel diagramma seguente è illustrata una ripartizione della spesa classificata in base ai settori in cui gli investimenti saranno realizzati.

Spesa per investimenti classificata per missioni

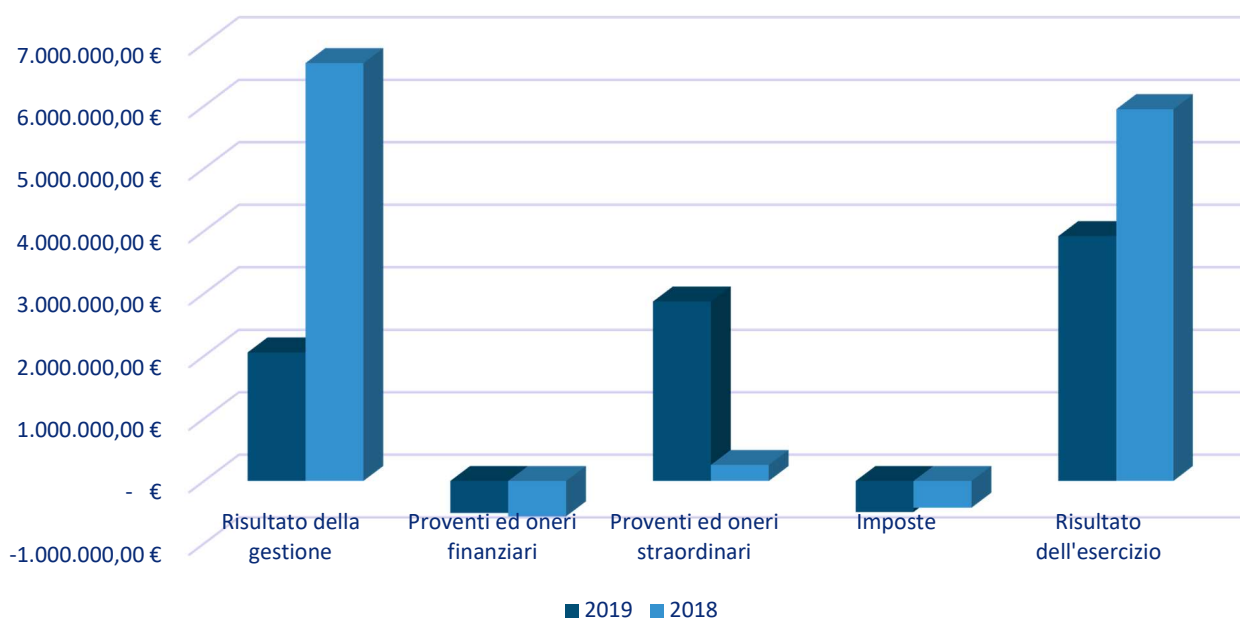


14. Il risultato economico della gestione

Il conto economico 2019 dell'Ente si chiude con il seguente risultato di esercizio:

	2019	2018
Risultato della gestione	2.056.329,17 €	6.685.898,38 €
Proventi ed oneri finanziari	-512.770,31 €	-566.095,42 €
Proventi ed oneri straordinari	2.871.161,17 €	256.437,83 €
Imposte	-497.201,87 €	-428.164,12 €
Risultato dell'esercizio	3.917.518,16 €	5.948.076,67 €

Raffronto risultato economico 2018-2019



15. Amministrazione trasparente

Personale e organizzazione

Organizzazione

<http://www.comune.monopoli.ba.it/IlMunicipio/Amministrazionetrasparente/Organizzazione/tabid/1406/language/it-IT/Default.aspx>

Consulenti e collaboratori

<http://www.comune.monopoli.ba.it/IlMunicipio/Ammnetrasparente/Consulentiecollaboratoriesterni/tabid/329/language/it-IT/Default.aspx>

Personale

<http://www.comune.monopoli.ba.it/IlMunicipio/Amministrazionetrasparente/Personale/tabid/860/language/it-IT/Default.aspx>

Bandi di concorso

<http://www.comune.monopoli.ba.it/IlMunicipio/Ammnetrasparente/Bandidiconcorso/tabid/1482/language/it-IT/Default.aspx>

Performance

<http://www.comune.monopoli.ba.it/IlMunicipio/Amministrazionetrasparente/Performance/tabid/1054/language/it-IT/Default.aspx>

Attività e procedimenti

<http://www.comune.monopoli.ba.it/IlMunicipio/Ammnetrasparente/Attivitagraveeprocedimenti/tabid/1214/language/it-IT/Default.aspx>

Provvedimenti

<http://www.comune.monopoli.ba.it/IlMunicipio/Ammnetrasparente/Provvedimenti/tabid/1483/language/it-IT/Default.aspx>

Società ed enti controllati

Enti controllati

<http://www.comune.monopoli.ba.it/IlMunicipio/Ammnetrasparente/Enticontrollati/tabid/1296/language/it-IT/Default.aspx>

Bilanci e patrimonio

Bilanci

<http://www.comune.monopoli.ba.it/IlMunicipio/Ammnetrasparente/Bilanci/tabid/1291/language/it-IT/Default.aspx>

Beni immobili e gestione del patrimonio

<http://www.comune.monopoli.ba.it/IlMunicipio/Ammnetrasparente/Beniimmobiliestione patrimonio/tabid/1293/language/it-IT/Default.aspx>

Controlli e rilievi sull'amministrazione

<http://www.comune.monopoli.ba.it/IlMunicipio/Ammnetrasparente/Controllierilievisull'amministrazione/tabid/1511/language/it-IT/Default.aspx>

Sovvenzioni, contributi, sussidi e vantaggi economici

<http://www.comune.monopoli.ba.it/IlMunicipio/Ammnetrasparente/Sovvenzionicontributisussidivantaggi economici/tabid/1572/language/it-IT/Default.aspx>

Pagamenti dell'amministrazione

<http://www.comune.monopoli.ba.it/IlMunicipio/Ammnetrasparente/Pagamentidell'amministrazione/tabid/635/language/it-IT/Default.aspx>

Opere pubbliche e pianificazione del territorio

Opere pubbliche

<http://www.comune.monopoli.ba.it/IlMunicipio/Ammnetrasparente/OperePubbliche/tabid/1512/language/it-IT/Default.aspx>

Pianificazione e governo del territorio

<http://www.comune.monopoli.ba.it/IlMunicipio/Ammnetrasparente/Pianificazioneegovernodelterritorio/tabid/1513/language/it-IT/Default.aspx>

Informazioni ambientali

[http://www.comune.monopoli.ba.it/IIIMunicipio/Ammnetrasparente/Informazioniam
bientali/tabid/1514/language/it-IT/Default.aspx](http://www.comune.monopoli.ba.it/IIIMunicipio/Ammnetrasparente/Informazioniam
bientali/tabid/1514/language/it-IT/Default.aspx)

Servizi alle imprese

Controlli sulle imprese

[http://www.comune.monopoli.ba.it/IIIMunicipio/Ammnetrasparente/Controllisulleim
prese/tabid/1507/language/it-IT/Default.aspx](http://www.comune.monopoli.ba.it/IIIMunicipio/Ammnetrasparente/Controllisulleim
prese/tabid/1507/language/it-IT/Default.aspx)

Bandi di gara e contratti

[http://www.comune.monopoli.ba.it/IIIMunicipio/Ammnetrasparente/Bandidigaraeco
ntratti/tabid/1503/language/it-IT/Default.aspx](http://www.comune.monopoli.ba.it/IIIMunicipio/Ammnetrasparente/Bandidigaraeco
ntratti/tabid/1503/language/it-IT/Default.aspx)

Servizi erogati

[http://www.comune.monopoli.ba.it/IIIMunicipio/Ammnetrasparente/Servizierogati/t
abid/1232/language/it-IT/Default.aspx](http://www.comune.monopoli.ba.it/IIIMunicipio/Ammnetrasparente/Servizierogati/t
abid/1232/language/it-IT/Default.aspx)

Albo pretorio

Pubblicazioni albo pretorio

http://monopoli.pianostrategicovalleditria.it/openweb/albo/albo_pretorio.php