



## Comune di Monopoli



IL BILANCIO DI PREVISIONE PER IL  
CITTADINO 2021

1. Premessa
2. Linee generali di mandato
3. Gli organi dell'ente
4. Il territorio e le strutture
5. La popolazione
6. Uffici dell'ente
7. Aliquote e tariffe applicate nell'anno 2021
8. Bilancio 2021: gli equilibri finanziari
9. Bilancio corrente 2021: le entrate
10. Bilancio corrente 2021: le spese
11. Bilancio investimenti 2021: le entrate
12. Bilancio investimenti 2021: le spese
13. Amministrazione trasparente

## 1. PREMESSA

La riduzione ormai costante della contribuzione dello Stato nei confronti degli enti locali e l'avvio del cosiddetto "federalismo municipale" ha determinato un ricorso sempre maggiore alle entrate provenienti direttamente ed indirettamente dai cittadini. Questa necessità, naturale conseguenza dell'affermarsi del principio di autonomia finanziaria, ha inciso fortemente sui rapporti tra l'Amministrazione comunale e la collettività amministrata.

I cittadini chiedono sempre più a chi li amministra di utilizzare le risorse messe loro a disposizione nel migliore dei modi, garantendo servizi efficienti ed evitando inutili sprechi. Le amministrazioni, allo stesso tempo, consapevoli che saranno giudicate sulla base dei risultati conseguiti, avvertono l'esigenza di avere con essi una comunicazione chiara e diretta, volta a far conoscere le decisioni prese rispetto alle problematiche presenti.

Il Bilancio di previsione rappresenta lo strumento operativo nel quale sono riassunti e sintetizzati in termini finanziari gli obiettivi ed i programmi che la Giunta ed il Consiglio si propongono di porre in essere nell'esercizio. La sua lettura però non risulta agevole per i non addetti ai lavori.

Per tale ragione con questo opuscolo l'Amministrazione si propone di diffonderne i contenuti attraverso un modo semplice e comprensibile con lo scopo di mettere i cittadini nelle condizioni di acquisire tutti gli elementi di giudizio necessari per valutarne l'operato.

Pertanto esso è stato pensato non come una incomprensibile sintesi di dati finanziari ma come una breve pubblicazione che con grafici e tabelle sia in grado, in modo schematico e con un linguaggio facilmente accessibile a tutti, di fornire indicazioni sulle principali entrate dell'Ente, sulle spese necessarie per l'erogazione di servizi alla collettività e sulle opere pubbliche che si prevedono di realizzare. Ci auguriamo che il lavoro, portato avanti di concerto con gli uffici finanziari dell'Ente, possa risultare di vostro gradimento e mettere in luce il rapporto di collaborazione che si intende avere con l'intera cittadinanza fornendo ad essa strumenti per renderla partecipe delle scelte pubbliche.

## 2. LINEE GENERALI DI MANDATO

Gli interventi da realizzare nel quinquennio afferiscono ai seguenti ambiti e sono dettagliati per ciascuno di essi nel prosieguo.

### TERRITORIO

L'Amministrazione ha individuato azioni mirate allo sviluppo dell'intero territorio comunale: centro storico, centro urbano, contrade, costiera, rete viaria. In particolare, sono previsti interventi di rigenerazione urbana (Monopoli Nord, ripascimento arenile Portavecchia, manutenzione spazi pubblici), di riqualificazione (Palazzo San Leonardo, Area Casermette, zona Portavecchia), di messa in sicurezza degli edifici scolastici, di ammodernamento e potenziamento della rete viaria (acquisizione complanari ANAS, terminal bus, collegamento tra centro abitato e Capitolo), di contrasto all'erosione delle coste, di potenziamento delle infrastrutture (rete gas nelle contrade e nella zona artigianale, illuminazione, rete fognaria, accessi liberi al mare, scuole), manutenzione sistematica del verde pubblico, della rete viaria urbana ed extraurbana (con valorizzazione dei muretti a secco) e dell'arredo urbano.

### POLITICHE AMBIENTALI

L'Amministrazione ha programmato interventi di sostenibilità ambientale e di mobilità sostenibile (a titolo esemplificativo, il sistema premiale sulla raccolta differenziata, il potenziamento di trasporto urbano e scolastico, la rilevazione e il monitoraggio del traffico veicolare, gli impianti di ricarica per auto elettriche) e di tutela della salute dei cittadini (come "Monopoli cardio-protetta", la cooperazione alla prevenzione e ricerca oncologica, lo spostamento del depuratore fognario, il contrasto al randagismo).

### POLITICHE SOCIALI

L'Amministrazione ha proposto azioni preordinate a garantire senza soluzione di continuità il funzionamento dei servizi sociali tradizionali (abbattimento delle barriere architettoniche, realizzazione case-famiglia per il "Dopo di noi", censimento disabilità, centro polifunzionale ed interventi economici finalizzati all'assistenza a famiglie in difficoltà, assistenza agli anziani e valorizzazione del capitale umano che rappresentano, prevenzione e contrasto dei vizi e delle dipendenze) e ad individuare e fronteggiare le nuove emergenze sociali (istituzione di infopoint sociali, cooperazione con le associazioni del territorio, formazione dei cittadini, inserimento lavorativo degli over 50, sportello anti-violenza).

### SICUREZZA PUBBLICA

L'Amministrazione intende realizzare interventi finalizzati a garantire sicurezza e legalità; tra gli altri, sono previsti il potenziamento della divisione di Polizia Locale, il monitoraggio del traffico veicolare per aumentare il grado di sicurezza di strade urbane ed extraurbane, la creazione di aree pedonali attorno a scuole e centro storico.

### TURISMO E CULTURA

Alla luce della notevole crescita dei flussi turistici, l'Amministrazione si propone di puntare all'innovazione dell'offerta turistica e culturale ed al coordinamento con gli enti dei territori limitrofi per perseguire obiettivi di destagionalizzazione. Le azioni da porre in essere in tal senso passano per l'adozione di opportune strategie di marketing; per l'utilizzo di nuove tecnologie per la migliore fruizione del patrimonio culturale (totem elettronici, diffusione wifi); per il potenziamento e

miglioramento dei servizi primari (bagni pubblici, trasporto pubblico, parcheggi, viabilità); l'introduzione di servizi pratici al visitatore (e.g. deposito bagagli, call center "Amico del Turista") ed innovativi (bike sharing, car sharing). Tra l'altro, si prevede di valorizzare la forza turistica dell'ambito extraurbano mediante l'attivazione di percorsi turistici, l'interconnessione tra turismo ed attività produttive, il coinvolgimento delle realtà scolastiche e formative del territorio.

## SVILUPPO ECONOMICO E PRODUTTIVO

L'Amministrazione si propone di supportare lo sviluppo di tutti i comparti produttivi, creando le condizioni per agevolare gli investimenti sul territorio. Gli interventi programmati riguardano il potenziamento infrastrutturale delle aree industriale e artigianale, il coordinamento con le associazioni di categoria, la valorizzazione dei prodotti tipici, il potenziamento della filiera corta (anche nell'ambito della pesca), la cooperazione con gli "attori" dell'area Porto, la creazione di un centro commerciale diffuso nella zona murattiana, la concessione di incentivi fiscali per le attività produttive ed imprenditoriali.

## SPORT E BENESSERE SOCIALE

L'Amministrazione intende promuovere mediante lo sport sia politiche di aggregazione sociale, sia attività intese a costituire attrattiva turistica. Gli interventi programmati riguardano la realizzazione di nuovi impianti, il ripristino della funzionalità o la messa in sicurezza degli impianti preesistenti, la valorizzazione e la mappatura dei percorsi naturalistici extraurbani.

## STRUMENTI AMMINISTRATIVI

L'Amministrazione intende svolgere il proprio mandato in un clima di miglioramento continuo sotto i profili dell'efficacia, dell'efficienza, della trasparenza. Le azioni preordinate al perseguimento di tale scopo riguardano il potenziamento dell'Amministrazione Digitale (anche mediante la realizzazione di app che favoriscano l'interazione immediata tra cittadino e pubblica amministrazione) e della attività di comunicazione e documentazione accessibile on-line; l'incoraggiamento alla cittadinanza attiva e, più in generale, alla partecipazione del cittadino in forma individuale e associata (come la Consulta delle Contrade o il Consiglio Comunale dei Ragazzi) per costituire reti sinergiche e per avviare un confronto diretto, proficuo ed efficace; l'efficientamento della spesa pubblica e la trasparenza nella gestione della cosa pubblica; la candidatura per l'accesso a tutti i finanziamenti regionali e comunitari che risultino utili alla città.

### 3. GLI ORGANI DELL'ENTE

#### IL SINDACO



##### **Sindaco Angelo Annese**

Sede: Palazzo di Città, Via Garibaldi n. 6 - 70043 Monopoli (BA)

Tel.: 080 41 40 212; Fax: 080 41 40 241; sindmonopoli@comune.monopoli.ba.it

#### LA GIUNTA COMUNALE



##### **Vice Sindaco e Assessore Alessandro Napoletano**

Programmazione strategica, coordinamento dei dirigenti e performance, bilancio e tributi, semplificazione dei servizi al cittadino ed alle imprese

Sede: Via Garibaldi, 6 - 1° piano

Tel. 3356198940; napalessandro@alice.it



##### **Assessore Cristian Iaia**

Benessere, sport e turismo

Sede: Via Garibaldi, 6 - 1° piano

Tel. 3349774743; 1983cristian@alice.it



##### **Assessore Giovanni Palmisano**

##### **Lavori Pubblici**

Sede: Via Munno (ex Tribunale)

Tel. 080.4140412; palmisanomonopoli@libero.it



**Assessore Angela Pennetti**

Politiche per l'intercettazione dei finanziamenti comunitari, digitalizzazione ed informatizzazione dell'ente, valorizzazione del personale

Sede: Via Garibaldi, 6 - 1° piano

Tel. 3939543184; pennettiangela@gmail.com



**Assessore Rosanna Perricci**

Cultura e Pubblica Istruzione

Sede: Via Garibaldi, 6 - 1° piano

Tel. 338.1554711; avvrosannaperricci@libero.it



**Assessore Aldo Zazzera**

Polizia Locale, Monopoli sicura, politiche del commercio, industria ed artigianato

Sede: Via Garibaldi, 12 - piano terra

Tel. 080 4140267; [aldozazzera@libero.it](mailto:aldozazzera@libero.it)

## IL CONSIGLIO COMUNALE



### **Presidente Luigi Domenico Colucci**

Sede: Palazzo di Città, Via Garibaldi n. 6 - 70043 Monopoli (BA)

Tel.: 080 41 40 220/218; Fax: 080 41 40 241; [presidenzaconsiglio@comune.monopoli.ba.it](mailto:presidenzaconsiglio@comune.monopoli.ba.it)

### **MONOPOLI AL CENTRO**

Stefano Lacatena *Consigliere Comunale delegato a Pianificazione del Territorio e Demanio*

Filippo Flavio Petrosillo

Adelaide Ramirez

Giacomo Piepoli

Erika Lotesoriere

Miriam L'abbate

### **LEGA SALVINI**

Piero Barletta

### **GRUPPO MISTO**

Franco Leggiero

Giuseppe Campanelli

Antonio Rotondo

### **FORZA ITALIA**

Giovanni Martellotta *Consigliere Comunale delegato a Agricoltura e Territorio*

Francesco Alba

### **PATTO CON LA CITTA'**

Luigi Colucci

### **FRATELLI D'ITALIA**

Anna Capra

### **FARE COMUNE**

Alessandro Scisci *Consigliere Comunale delegato a Atem, Mobilità e Trasporti*

Vincenzo Laneve

**SPAZIO CIVICO**

Silvia Contento

Francesco Tamborrino

Carlo Maione

**MANISPORCHE**

Angelo Papio

**PARTITO DEMOCRATICO**

Felice Indiveri

Maria Cecilia Matera

Claudio Licci

**MOVIMENTO 5 STELLE**

Giulia Cazzorla

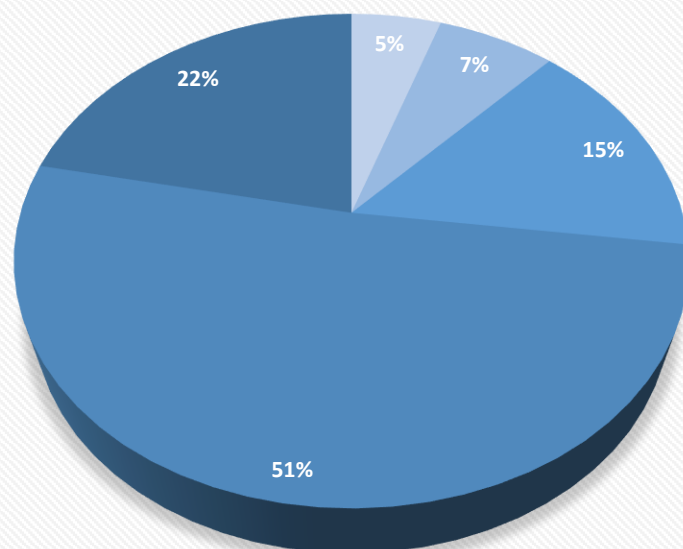
## 4. IL TERRITORIO E LE STRUTTURE

Caratteristiche generali del territorio					
<b>Superficie in Kmq</b>	153				
<b>Strade</b>					
Statali	22 Km	Provinciali	42 Km	Comunali	277 Km
Vicinali	0 Km	Autostrade	0 Km		
<b>Tipologia di struttura</b>					
Asili nido	n° 1				
Scuole materne	n° 13				
Scuole elementari	n° 5				
Scuole medie	n° 4				
Residenze per anziani	n° 0				
Farmacie comunali	n° 0				
Rete fognaria in km					
	bianca	9 Km			
	nera	36 Km			
	mista	0 Km			
Rete acquedotto in km	55 Km				
Rete gas in km	75 Km				

## 5. LA POPOLAZIONE

Analisi demografica		
Popolazione legale al censimento (2011)		48.517
Popolazione residente al 31.12.2020		48.633
	di cui maschi	23.705
	di cui femmine	24.928
	di cui nuclei familiari	20.752
	di cui convivenze di fatto	27
Popolazione residente al 01.01.2020		48.792
Nati nell'anno		322
Deceduti nell'anno		566
saldo naturale		-244
Immigrati nell'anno		740
Emigrati nell'anno		655
saldo migratorio		85
Popolazione residente al 31.12.2020		48.633
	di cui in età prescolare (0/6 anni)	2.528
	di cui in età scuola dell'obbligo (7/14 anni)	3.310
	di cui in forza lavoro (1^ occupazione - 15/29 anni)	7.330
	di cui in età adulta (30/65 anni)	24.905
	di cui in età senile (oltre 65 anni)	10.560
Tasso di natalità ultimo quinquennio	Anno	Tasso
	2016	0,71%
	2017	0,78%
	2018	0,66%
	2019	0,69%
	2020	0,66%
Tasso di mortalità ultimo quinquennio	Anno	Tasso
	2016	0,85%
	2017	0,92%
	2018	1,00%
	2019	0,92%
	2020	1,16%

## Composizione della popolazione per età



0-6 anni 7-14 anni 15-29 anni 30-65 anni oltre 65 anni

## 6. UFFICI DELL'ENTE

### **Segreteria Generale**

Responsabile: Christiana Anglana

Tel.: 080 4140290; christiana.anglana@comune.monopoli.ba.it

### **A.O. I - Affari generali e sviluppo locale**

Responsabile: Pietro D'Amico

Tel.: 080 4140202; pietro.damico@comune.monopoli.ba.it

### **A.O. II - Servizi finanziari e demografici**

Responsabile: Francesco Spinozzi

Tel.: 080 4140300; finanze@comune.monopoli.ba.it

### **A.O. III - Urbanistica, edilizia e lavori pubblici**

Responsabile: Amedeo D'Onghia

Tel.: 080 4140400; amedeo.donghia@comune.monopoli.ba.it

### **A.O. IV - Ambiente, contratti e appalti**

Responsabile: Antonello Antonicelli

Tel.: 080 4140408; antonello.antonicelli@comune.monopoli.ba.it

### **A.O. V - Pubblica istruzione, sport e servizi sociali**

Responsabile: Lorenzo Calabrese

Tel.: 080 4140350; lorenzo.calabrese@comune.monopoli.ba.it

### **A.O. VI - Corpo di polizia locale e protezione civile**

Responsabile: Michele Cassano

Tel.: 080 4140512; michele.cassano@comune.monopoli.ba.it

## 7. ALIQUOTE E TARIFFE APPLICATE NELL'ANNO 2021

Imposta Municipale Propria - Anno 2021	
Aliquota per le categorie catastali: C01 (Negozzi e botteghe) C03 (Laboratori per arti e mestieri) D01 (Opifici) D02 (Alberghi e pensioni con fine di lucro) D03 (Teatri, cinematografi, sale per concerti e spettacoli e simili con fine di lucro) D06 (Fabbricati e locali per esercizi sportivi con fine di lucro)	10,10 ‰
Aliquota per terreni non condotti ed aree fabbricabili:	9,60 ‰
Aliquota per abitazione principale e relative pertinenze non esenti ai sensi di legge (categorie A01, A08 e A09)	5,00 ‰
Aliquota per fabbricati rurali ad uso strumentale	0,00 ‰
Aliquota per beni merce (esenti dal 2022)	0,00 ‰
Aliquota per altre tipologie di immobili	10,60 ‰
Detrazione per abitazione principale e immobili equiparati non esenti ai sensi di legge	200,00 €

Addizionale comunale all'IRPEF – Anno 2021	
Aliquota unica	0,80%
Soglia di esenzione	8.000,00 €

TASSA SUI RIFIUTI (TARI) – Anno 2021			
Tariffe per le utenze domestiche			
Tipologia	Numero componenti	Tariffa fissa (€/mq)	Tariffe variabile (€/mq)
Abitativa di residenza	1	0,9231	96,0129
Abitativa di residenza	2	1,0712	192,0257
Abitativa di residenza	3	1,1624	240,0321
Abitativa di residenza	4	1,2422	312,0418
Abitativa di residenza	5	1,2536	384,0514
Abitativa di residenza	6 o più	1,2080	444,0594
Non abitativa	n/a	1,0985	0,0000
Abitativa non di residenza	n/a	1,0985	1,4679

### Tariffe per le utenze non domestiche

Classi di attività	Tariffa fissa (€/mq)	Tariffe variabile (€/mq)
Musei, biblioteche, scuole, associazioni, luoghi di culto	0,6208	1,7267
Cinematografi e teatri	0,4599	1,2934
Autorimesse e magazzini senza alcuna vendita diretta	0,4599	1,2244
Campeggi, distributori carburanti, impianti sportivi	0,7933	2,0564
Stabilimenti balneari	0,5404	1,6325
Esposizioni, autosaloni	0,5289	1,5823
Alberghi con ristorante	1,3911	3,9087
Alberghi senza ristorante	1,1152	2,3546
Case di cura e riposo	1,1497	3,0202
Ospedali	1,3221	3,9558
Uffici, agenzie, studi professionali	1,1957	3,2337
Banche ed istituti di credito	0,7358	2,1757
Negozi abbigliamento, calzature, libreria, cartoleria, ferramenta e altri beni durevoli	1,1382	3,1081
Edicola, farmacia, tabaccaio, pluri-licenze	1,4486	4,1504
Negozi particolari quali filatelia, tende, tessuti, tappeti, cappelli, ombrelli, antiquariato	0,8508	2,5116
Banchi di mercato beni durevoli	1,6441	4,6177
Attività artigianali tipo botteghe: parrucchiere, barbiere, estetista	1,5406	4,1473
Attività artigianali tipo botteghe: falegname, idraulico, fabbro, elettricista	1,0347	2,8601
Carrozzeria, autofficina, elettrauto	1,3107	3,7988
Attività industriali con capannoni di produzione	0,7358	2,5901
Attività artigianali di produzione beni specifici	0,7933	2,5461
Ristoranti, trattorie, osterie, pizzerie, pub	7,8639	9,3965
Mense, birrerie, hamburgerie	5,1046	17,487
Bar, caffè, pasticceria	5,7025	7,0639
Supermercato, pane e pasta, macelleria, salumi e formaggi, generi alimentari	2,2994	6,7499
Pluri-licenze alimentari e/o miste	2,2994	6,7656
Ortofrutta, pescherie, fiori e piante, pizza al taglio	9,0021	12,2221
Ipermercati di generi misti	2,5178	7,5285
Banchi di mercato genere alimentari	6,6682	22,7771
Discoteche, night club	1,5406	5,2744

**Imposta di soggiorno (ICS) – Anno 2021**

Strutture ricettive ex Legge Regionale 11/1999 classificate fino a 3 stelle	1,00 € a persona per pernottamento
Strutture ricettive ex Legge Regionale 11/1999 classificate da quattro stelle in su	2,00 € a persona per pernottamento
Altre Strutture ricettive, incluse le multiproprietà alberghiere, ovvero strutture ricettive disciplinate da altre norme nazionali o regionali (ad esempio B&B disciplinati da L.R. 27/2013, etc.)	1,00 € a persona per pernottamento

**CANONE PATRIMONIALE DI CONCESSIONE, AUTORIZZAZIONE O ESPOSIZIONE PUBBLICITARIA  
 CANONE DI CONCESSIONE PER L'OCCUPAZIONE DELLE AREE E DEGLI SPAZI DESTINATI A MERCATI  
 Anno 2021**

TARIFFA GIORNALIERA	€ 1,65/mq
TARIFFA ANNUA	€ 23,43/mq
TARIFFA ANNUA PER OCCUPAZIONI PERMANENTI CON CAVI E CONDUITTURE PER LA FORNITURA DI SERVIZI DI PUBBLICA UTILITÀ	€ 1,00/utenza*

**Trasporto Scolastico**

Quota mensile anticipati, I.V.A. inclusa, per ciascun utente	14,46 €
Bambini diversamente abili in situazione di gravità, certificata dalle competenti autorità sanitarie, ai sensi della Legge 104/1992 e successive modificazioni	- €

**Refezione scolastica**

Fasce ISEE	Costo pasto intero	Costo pasto ridotto
A - Oltre € 30.000,00	5,00 €	4,00 €
B - da € 22.501,00 a 30.000,00	3,50 €	2,60 €
C - da € 15.001,00 a 22.500,00	3,00 €	2,30 €
D - da € 7.501,00 a 15.000,00	2,50 €	2,00 €
E - da € 0,01 a 7.500,00	1,00 €	1,00 €
F - € 0,00 / bambini portatori di handicap	- €	- €

**Asili nido**

Fasce ISEE	Tariffa mensile (I.V.A. inclusa)
oltre 30.000,00 €	350,00 €
da 26.250,01 € a 30.000,00	300,00 €
da 22.500,01 € a 26.250,00	260,00 €
da 18.750,01 € a 22.500,00	230,00 €
da € 15.001,00 a 18.750,00	200,00 €
da 11.250,01 a 15.000,00	170,00 €
da 7.500,01 € a 11.250,00	150,00 €
fino a 7.500,00 €/ bambini portatori di handicap	- €

<b>Idranti comunali</b>	
Tariffa al mc per consumo di acqua e per sorveglianza dell'idrante	1,40 €
<b>Parchimetri</b>	
Tariffa oraria (I.V.A. inclusa)	1,00 €
<b>Concessioni loculi cimiteriali</b>	
Loculo a firetto	472,04 €
Loculo a tomba - concessione 1 posto	477,21 €
Loculo a tomba - concessione 2 posti	947,19 €
Colombario	394,57 €
Suolo cimiteriale per edificazione cappelle/tombe	632,66 €
<b>Uso locali comunali</b>	
Utilizzo locali comunali (al giorno/mq, I.V.A. inclusa)	2,00 €
Sala della Rivolta - Castello Carlo V per celebrazione matrimoni civili	500,00 €

## 8. BILANCIO 2021: GLI EQUILIBRI FINANZIARI

Il bilancio di previsione del Comune risulta in pareggio: il volume delle previsioni di entrata è uguale, infatti, alle corrispondenti previsioni di spesa. In particolare la manovra complessiva di bilancio per l'anno 2021 è pari a 90.453.887,67 €.

Questo valore complessivo fornisce solo un'informazione sintetica sull'attività che il comune intende sviluppare nell'esercizio, senza indicare quale sia la destinazione finale delle risorse disponibili. Impiegare mezzi finanziari nell'acquisto di beni di consumo è infatti cosa ben diversa dall'utilizzarli per acquisire beni di uso durevole (beni strumentali) o finanziare la costruzione di opere pubbliche.

La suddivisione del bilancio di competenza nelle quattro componenti permette invece di distinguere quante e quali risorse siano destinate rispettivamente:

- al funzionamento dell'ente (bilancio di parte corrente);
- all'attivazione di interventi in c/capitale (bilancio investimenti);
- ad operazioni prive di contenuto economico (partite finanziarie);
- ad operazioni da cui derivano situazioni di debito/credito estranee alla gestione dell'Ente (servizi per conto terzi).

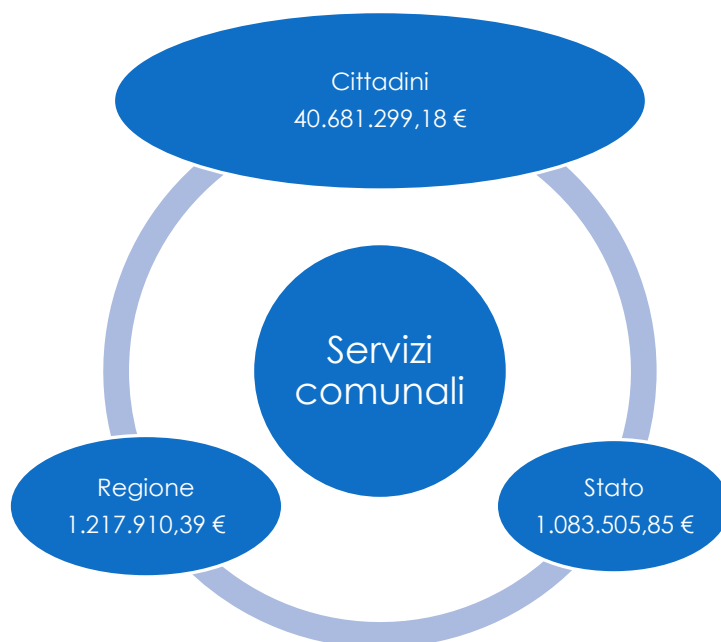
	Entrate	Spese
<b>Fondo Pluriennale Vincolato</b>	365.332,79 €	
<b>Avanzo applicato</b>	2.105.000,00 €	
<b>Corrente</b>	42.982.715,42 €	41.138.782,87 €
<b>di cui FPV per spese correnti</b>		365.332,79 €
<b>Investimenti</b>	15.655.553,75€	18.476.868,08 €
<b>di cui FPV per spese in conto capitale</b>		300.000,00 €
<b>Partite finanziarie</b>	60.000,00 €	1.552.951,01 €
<b>Servizi c/terzi</b>	29.285.285,71€	29.285.285,71 €

Nel presente opuscolo analizzeremo

- Il bilancio corrente: è predisposto con riferimento alle entrate tributarie, ai trasferimenti da altre amministrazioni e alle entrate da proventi del patrimonio e servizi pubblici che finanziano le spese necessarie a garantire i servizi pubblici e il funzionamento dell'Ente. In particolare riguardano personale e acquisto beni; prestazioni di servizi (trasporto pubblico, gestione rifiuti, manutenzione verde e strade, assistenza scolastica, ...); trasferimenti (in attuazione di politiche sociali verso minori, famiglie, anziani, ...); quota capitale ed interessi di mutui in ammortamento.
- Il bilancio investimenti: in tale parte sono riportate le spese che l'Ente sostiene per la realizzazione di opere pubbliche. In particolare riguardano opere di viabilità; realizzazione e manutenzione immobili, strutture sportive e sociali; opere di ampliamento e sistemazione rete idrica e fognante; acquisto automezzi di servizio; acquisto beni durevoli per uffici e scuole.

## 9. BILANCIO CORRENTE 2021: LE ENTRATE

Per poter fornire servizi alla collettività il comune prevede di acquisire risorse da:



In particolare l'importo di 40.681.299,18 € deriva da

- entrate tributarie per 33.652.849,66 €;
- entrate extratributarie per 7.028.449,52 €.

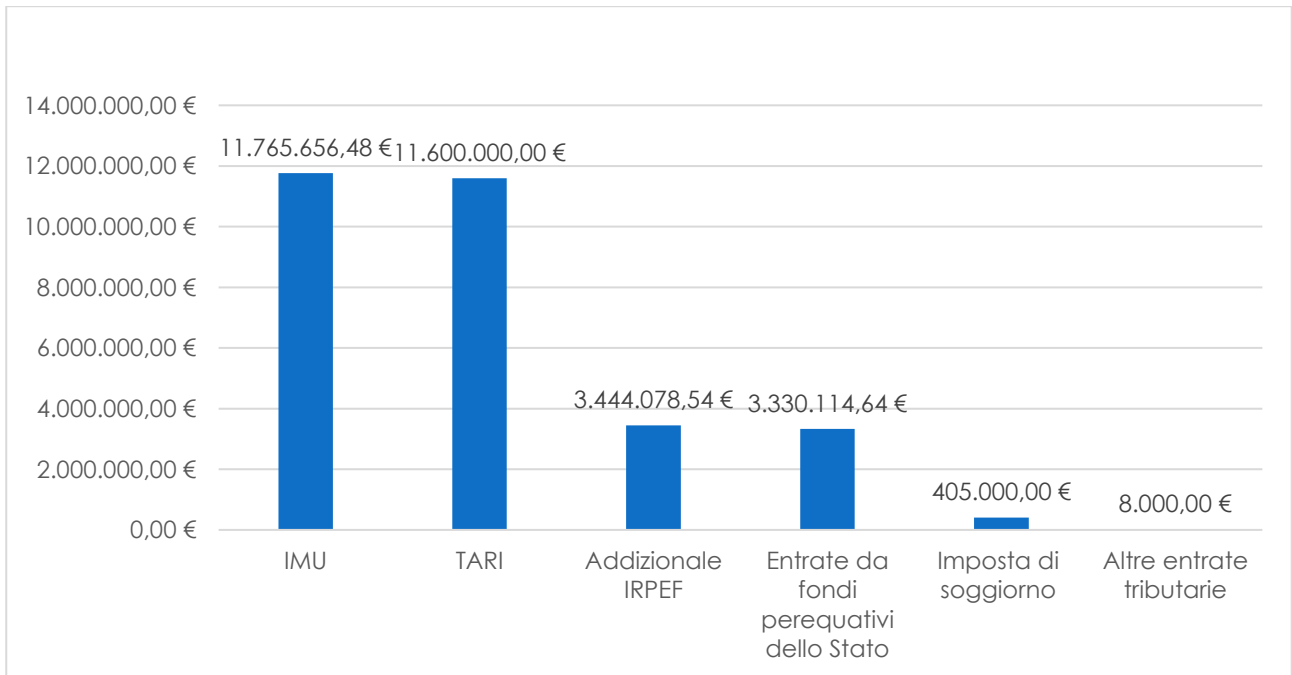
Il contributo pro capite per cittadino è pari a 836,50 €, mentre il contributo pro capite rinveniente dalle amministrazioni pubbliche è pari a 47,32 €.

Le principali entrate proprie previste si suddividono in entrate tributarie ed extratributarie ed ammontano agli importi di seguito riportati:

Entrate tributarie	Importo
IMU	11.765.656,48 €
TARI	11.600.000,00 €
Addizionale IRPEF	3.444.078,54 €
Entrate da fondi perequativi dello Stato	3.330.114,64 €
Imposta di soggiorno	405.000,00 €
Altre entrate tributarie	8.000,00 €

Entrate extratributarie	Importo
Proventi da servizi pubblici	2.548.297,00 €
Proventi beni comunali	1.135.338,08 €
Interessi attivi	108.616,45 €
Entrate da controllo e repressione di irregolarità e comportamenti illeciti	1.178.500,00 €
Entrate da rimborsi	2.057.697,99 €

La pressione tributaria pro capite ammonta a 628,23 €. Il seguente diagramma a barre illustra l'incidenza di ciascuna imposta sul carico fiscale complessivo.



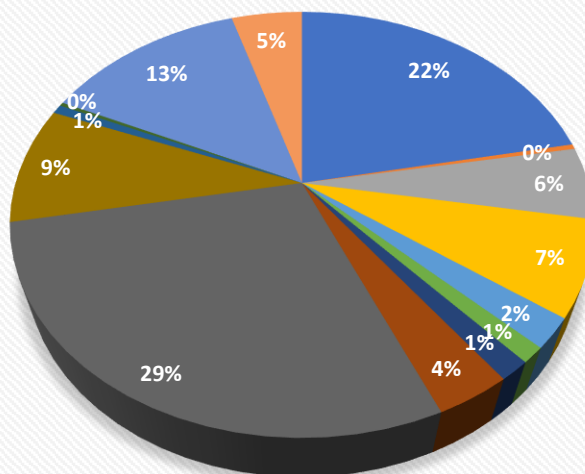
## 10.BILANCIO CORRENTE 2021: LE SPESE

Le entrate correnti raccolte saranno spese per sostenere le spese di seguito riportate:

Amministrazione generale - Organi istituzionali, Ufficio tecnico, Servizio Anagrafe e Stato civile	9.327.346,80€
Giustizia - Uffici giudiziari	159.890,37€
Ordine pubblico e sicurezza - Polizia Locale ed Amministrativa	2.347.923,30€
Istruzione - Scuola materna, Scuola elementare, Istruzione secondaria ed Assistenza scolastica	3.069.317,99€
Cultura - Biblioteche, Teatri ed Attività culturali	971.566,80€
Sport e tempo libero - Stadio comunale e Manifestazioni sportive e ricreative	509.103,03€
Turismo - Servizi turistici, Manifestazioni turistiche	637.747,97€
Viabilità e trasporti	1.520.774,32€
Ambiente e territorio - Urbanistica, E.R.P., Protezione civile, Acquedotto, Fognature e depurazione, Parchi e giardini	12.190.285,46 €
Settore sociale - Asili nido, Strutture residenziali per anziani, Assistenza e beneficenza	3.812.553,82 €
Sviluppo economico - Mercati, Mattatoio e Servizi relativi al commercio	297.035,00 €
Servizi produttivi – Agricoltura e Pesca	119.391,75 €
Accantonamenti prudentziali	5.682.466,95 €
Quote capitale ammortamento mutui e prestiti	2.008.960,32 €

Le entrate correnti finanziano la spesa corrente, ripartita nel grafico che segue tra le funzioni principali e gli obiettivi strategici perseguiti con la spesa pubblica.

## Spesa corrente finanziata dalle entrate correnti

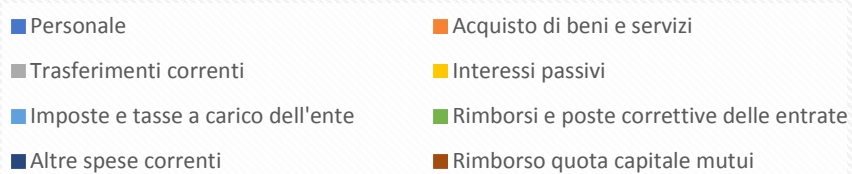
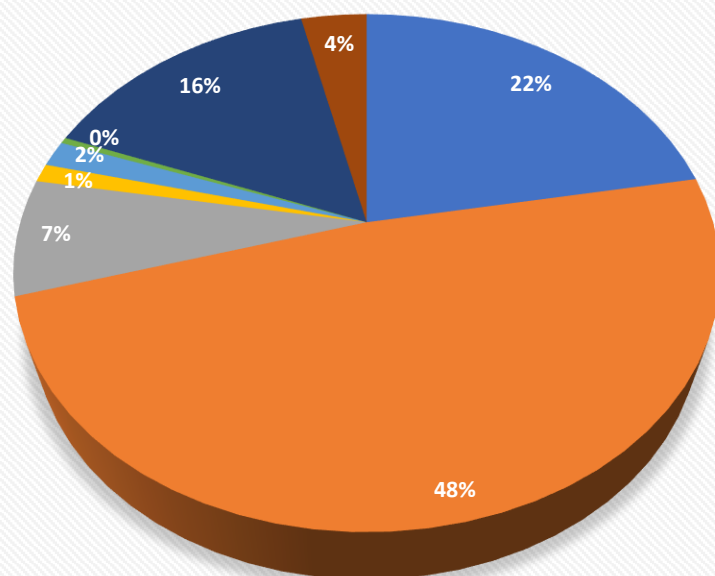


- Amministrazione generale - Organi istituzionali, Ufficio tecnico, Servizio Anagrafe e Stato civile
- Giustizia - Uffici giudiziari
- Ordine pubblico e sicurezza - Polizia Locale ed Amministrativa
- Istruzione - Scuola materna, Scuola elementare, Istruzione secondaria ed Assistenza scolastica
- Cultura - Biblioteche, Teatri ed Attività culturali
- Sport e tempo libero - Stadio comunale e Manifestazioni sportive e ricreative
- Turismo - Servizi turistici, Manifestazioni turistiche
- Viabilità e trasporti
- Ambiente e territorio - Urbanistica, E.R.P., Protezione civile, Acquedotto, Fognature e depurazione, Parchi e giardini
- Settore sociale - Asili nido, Strutture residenziali per anziani, Assistenza e beneficenza
- Sviluppo economico - Mercati, Mattatoio e Servizi relativi al commercio
- Servizi produttivi – Agricoltura e Pesca
- Accantonamenti prudenziali
- Quote capitale ammortamento mutui e prestiti

Da un'altra prospettiva, le spese possono essere classificate in base alla loro natura. Per cui, le entrate correnti finanziano la spesa corrente, così ripartita in base alla natura della spesa:

<b>Personale</b>	9.446.386,46 €
<b>Acquisto di beni e servizi</b>	20.632.914,38 €
<b>Trasferimenti correnti</b>	3.100.442,69 €
<b>Interessi passivi</b>	493.379,31 €
<b>Imposte e tasse a carico dell'ente</b>	697.260,29 €
<b>Rimborsi e poste correttive delle entrate</b>	165.000,00 €
<b>Altre spese correnti</b>	6.603.399,74 €
<b>Rimborso quota capitale mutui</b>	1.450.417,46 €


## Spesa corrente classificata per natura



La spesa corrente prevista per il 2021 è a carico di ciascun cittadino per l'ammontare di 875,73 €.

## 11. BILANCIO INVESTIMENTI 2021: LE ENTRATE

Per poter realizzare opere pubbliche il Comune utilizzerà entrate rinvenienti da:



## 12. BILANCIO INVESTIMENTI 2021: LE SPESE

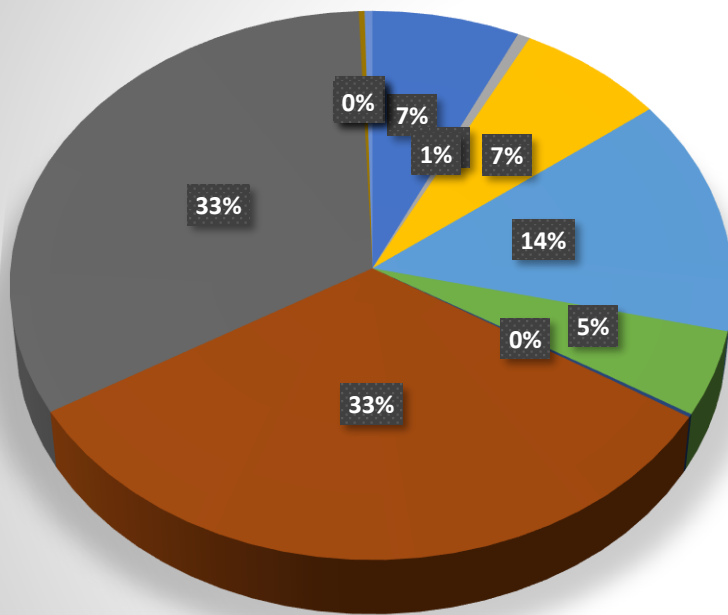
Gli investimenti saranno realizzati nei seguenti settori:

<b>Amministrazione generale - Organi istituzionali, Ufficio tecnico, Servizio Anagrafe e Stato civile</b>	1.290.728,33 €
<b>Giustizia - Uffici giudiziari</b>	- €
<b>Ordine pubblico e sicurezza - Polizia Locale ed Amministrativa</b>	109.500,00 €
<b>Istruzione - Scuola materna, Scuola elementare, Istruzione secondaria ed Assistenza scolastica</b>	1.309.900,00 €
<b>Cultura - Biblioteche, Teatri ed Attività culturali</b>	2.580.000,00 €
<b>Sport e tempo libero - Stadio comunale e Manifestazioni sportive e ricreative</b>	920.000,00 €
<b>Turismo - Servizi turistici, Manifestazioni turistiche</b>	35.000,00 €
<b>Viabilità e trasporti</b>	6.035.239,75 €
<b>Ambiente e territorio - Urbanistica, E.R.P., Protezione civile, Acquedotto, Fognature e depurazione, Parchi e giardini</b>	6.066.500,00 €
<b>Settore sociale - Asili nido, Strutture residenziali per anziani, Assistenza e beneficenza</b>	50.000,00 €
<b>Sviluppo economico - Mercati, Mattatoio e Servizi relativi al commercio</b>	- €
<b>Servizi produttivi – Agricoltura e Pesca</b>	- €
<b>Accantonamenti prudenziali</b>	68.000,00 €

La spesa per investimenti prevista a carico di ciascun cittadino sarà pari a 379,68 €.

Nel diagramma seguente è illustrata una ripartizione della spesa classificata in base ai settori in cui gli investimenti saranno realizzati.

## Spesa per investimenti classificata per missioni



- Amministrazione generale - Organi istituzionali, Ufficio tecnico, Servizio Anagrafe e Stato civile
- Giustizia - Uffici giudiziari
- Ordine pubblico e sicurezza - Polizia Locale ed Amministrativa
- Istruzione - Scuola materna, Scuola elementare, Istruzione secondaria ed Assistenza scolastica
- Cultura - Biblioteche, Teatri ed Attività culturali
- Sport e tempo libero - Stadio comunale e Manifestazioni sportive e ricreative
- Turismo - Servizi turistici, Manifestazioni turistiche
- Viabilità e trasporti
- Ambiente e territorio - Urbanistica, E.R.P., Protezione civile, Acquedotto, Fognature e depurazione, Parchi e giardini
- Settore sociale - Asili nido, Strutture residenziali per anziani, Assistenza e beneficenza
- Sviluppo economico - Mercati, Mattatoio e Servizi relativi al commercio
- Servizi produttivi - Agricoltura e Pesca
- Accantonamenti prudentziali

## 13. AMMINISTRAZIONE TRASPARENTE

### Personale e organizzazione

#### Organizzazione

<http://www.comune.monopoli.ba.it/IlMunicipio/Amministrazionetrasparente/Organizzazione/tabid/1406/language/it-IT/Default.aspx>

#### Consulenti e collaboratori

<http://www.comune.monopoli.ba.it/IlMunicipio/Amministrazionetrasparente/Consulentiecollaboratoriesterni/tabid/329/language/it-IT/Default.aspx>

#### Personale

<http://www.comune.monopoli.ba.it/IlMunicipio/Amministrazionetrasparente/Personale/tabid/860/language/it-IT/Default.aspx>

#### Bandi di concorso

<http://www.comune.monopoli.ba.it/IlMunicipio/Amministrazionetrasparente/Bandidiconcorso/tabid/1482/language/it-IT/Default.aspx>

#### Performance

<http://www.comune.monopoli.ba.it/IlMunicipio/Amministrazionetrasparente/Performance/tabid/1054/language/it-IT/Default.aspx>

#### Attività e procedimenti

<http://www.comune.monopoli.ba.it/IlMunicipio/Amministrazionetrasparente/Attivitagraveeprocedimenti/tabid/1214/language/it-IT/Default.aspx>

#### Provvedimenti

<http://www.comune.monopoli.ba.it/IlMunicipio/Amministrazionetrasparente/Provvedimenti/tabid/1483/language/it-IT/Default.aspx>

### Società ed enti controllati

#### Enti controllati

<http://www.comune.monopoli.ba.it/IlMunicipio/Amministrazionetrasparente/Enticontrollati/tabid/1296/language/it-IT/Default.aspx>

### Bilanci e patrimonio

#### Bilanci

<http://www.comune.monopoli.ba.it/IlMunicipio/Amministrazionetrasparente/Bilanci/tabid/1291/language/it-IT/Default.aspx>

#### Beni immobili e gestione del patrimonio

<http://www.comune.monopoli.ba.it/IlMunicipio/Ammnetrasparente/Beniimmobiliagestionepatrimonio/tabid/1293/language/it-IT/Default.aspx>

Controlli e rilievi sull'amministrazione

<http://www.comune.monopoli.ba.it/IlMunicipio/Ammnetrasparente/Controllierilievisullamministrazione/tabid/1511/language/it-IT/Default.aspx>

Sovvenzioni, contribuzioni, sussidi e vantaggi economici

<http://www.comune.monopoli.ba.it/IlMunicipio/Ammnetrasparente/Sovvenzionicontributisussidivantaggieconomici/tabid/1572/language/it-IT/Default.aspx>

Pagamenti dell'amministrazione

<http://www.comune.monopoli.ba.it/IlMunicipio/Ammnetrasparente/Pagamentidellamministrazione/tabid/635/language/it-IT/Default.aspx>

## **Opere pubbliche e pianificazione del territorio**

Opere pubbliche

<http://www.comune.monopoli.ba.it/IlMunicipio/Ammnetrasparente/OperePubbliche/tabid/1512/language/it-IT/Default.aspx>

Pianificazione e governo del territorio

<http://www.comune.monopoli.ba.it/IlMunicipio/Ammnetrasparente/Pianificazioneegovernodelterritorio/tabid/1513/language/it-IT/Default.aspx>

Informazioni ambientali

<http://www.comune.monopoli.ba.it/IlMunicipio/Ammnetrasparente/Informazioniambientali/tabid/1514/language/it-IT/Default.aspx>

## **Servizi alle imprese**

Controlli sulle imprese

<http://www.comune.monopoli.ba.it/IlMunicipio/Ammnetrasparente/Controllisulleimprese/tabid/1507/language/it-IT/Default.aspx>

Bandi di gara e contratti

<http://www.comune.monopoli.ba.it/IlMunicipio/Ammnetrasparente/Bandidigaraecontratti/tabid/1503/language/it-IT/Default.aspx>

Servizi erogati

<http://www.comune.monopoli.ba.it/IlMunicipio/Ammnetrasparente/Servizierogati/tabid/1232/language/it-IT/Default.aspx>

## **Albo pretorio**

Pubblicazioni albo pretorio

[http://monopoli.pianostrategicovalleditria.it/openweb/albo/albo\\_pretorio.php](http://monopoli.pianostrategicovalleditria.it/openweb/albo/albo_pretorio.php)