



Città di  
**Monopoli**

---

**Parere dell'organo di revisione sulla proposta di  
BILANCIO DI PREVISIONE 2022 - 2024  
e documenti allegati**

L'ORGANO DI REVISIONE

*ORSI DAMIANO*

*CORTESE ANTONIO*

*GENCHI GIULIANO*

## L'ORGANO DI REVISIONE

Verbale n. 49 del 10.12.2021.

### PARERE SULLA PROPOSTA DI BILANCIO DI PREVISIONE 2022-2024

Premesso che l'organo di revisione ha:

- esaminato la proposta di bilancio di previsione 2022-2024, unitamente agli allegati di legge;
- visto il Decreto Legislativo 18 agosto 2000 n. 267 «Testo unico delle leggi sull'ordinamento degli enti locali» (TUEL);
- visto il Decreto legislativo del 23 giugno 2011 n.118 e la versione aggiornata dei principi contabili generali ed applicati pubblicati sul sito ARCONET- Armonizzazione contabile enti territoriali;

**presenta**

l'allegata relazione quale parere sulla proposta di bilancio di previsione per gli esercizi 2022-2024, del Comune di Monopoli che forma parte integrante e sostanziale del presente verbale.

li 10.12.2021

L'ORGANO DI REVISIONE

*ORSI DAMIANO*

*CORTESE ANTONIO*

*GENCHI GIULIANO*

## PREMESSA E VERIFICHE PRELIMINARI

I sottoscritti revisori nominati con delibera dell'organo consiliare n. 46 del 09.10.2019;

### Premesso

- che l'ente deve redigere il bilancio di previsione rispettando il titolo II del D. Lgs. 267/2000 (di seguito anche TUEL), i principi contabili generali e applicati alla contabilità finanziaria, lo schema di bilancio di cui all' allegato 9 al D. Lgs.118/2011.
  - che è stato ricevuto con nota prot. 67126 del 22.11.2021 lo schema del bilancio di previsione per gli esercizi 2022-2024, approvato dalla giunta comunale in data 19. 11.2021 con delibera n. 237, completo degli allegati disposti dalla legge e necessari per il controllo.
- viste le disposizioni di Legge che regolano la finanza locale, in particolare il TUEL;
  - visto lo statuto dell'ente, con particolare riferimento alle funzioni attribuite all'organo di revisione;
  - visto lo Statuto ed il regolamento di contabilità;
  - visti i regolamenti relativi ai tributi comunali;

Visto il parere espresso dal responsabile del servizio finanziario, ai sensi dell'art.153, comma 4 del D.Lgs. n. 267/2000, in merito alla veridicità delle previsioni di entrata e di compatibilità delle previsioni di spesa, avanzate dai vari servizi, iscritte nel bilancio di previsione 2022-2024;

L'organo di revisione ha effettuato le seguenti verifiche al fine di esprimere un motivato giudizio di coerenza, attendibilità e congruità contabile delle previsioni di bilancio e dei programmi e progetti, come richiesto dall'art. 239, comma 1, lettera b) del D.Lgs. n. 267/2000.

## NOTIZIE GENERALI SULL'ENTE

Il Comune di Monopoli registra una popolazione al 01.01.2021, di n 48.633 abitanti.

## DOMANDE PRELIMINARI

L'Ente entro il 30 novembre 2021 **ha** aggiornato gli stanziamenti 2021 del bilancio di previsione 2021-2023.

L'organo di revisione ha verificato che le previsioni di bilancio - in ossequio ai principi di veridicità ed attendibilità - sono suffragate da analisi e/o studi dei responsabili dei servizi competenti, nel rispetto dell'art. 162, co. 5, TUEL e del postulato n. 5 di cui all'allegato 1 del D.Lgs. n. 118/2011.

L'Ente **ha rispettato** i termini di legge per l'adozione del bilancio di previsione 2022-2024.

L'Ente **ha rispettato** i termini di legge per l'adozione degli strumenti di programmazione (previsti dall'all. 4/1 del d.lgs. n. 118/2011).

Al bilancio di previsione **sono stati allegati** tutti i documenti di cui all'art. 11, co. 3, del d.lgs. n. 118/2011; al punto 9.3 del principio contabile applicato 4/1, lett. g) e lett. h); all'art. 172 TUEL.

Relativamente ai parametri di riscontro della situazione di deficiarietà l'Organo di revisione attesta che:

- l'Ente **non** è strutturalmente deficitario.

In riferimento allo sblocco della leva fiscale, l'Ente **non ha deliberato** modifiche alle aliquote dei tributi propri e/o di addizionali.

L'Ente **non ha richiesto** anticipazioni di liquidità con restituzione entro ed oltre l'esercizio.

L'Organo di revisione ha verificato che l'ente ha, nel bilancio di previsione 2022-2024, tenuto in considerazione gli effetti dell'emergenza epidemiologica ed in particolare: ha stanziato le risorse ministeriali trasferite, quali ulteriori misure di sostegno; ha rimodulato gli stanziamenti di bilancio di entrate e di spesa, tenuto conto di un possibile minor gettito di entrate proprie e di maggiori spese legate all'emergenza; ha adeguato l'accantonamento al FCDE.

## VERIFICHE DEGLI EQUILIBRI

### **GESTIONE DELL'ESERCIZIO 2020**

L'organo consiliare ha approvato con delibera n. 16 del 29.04.2021 la proposta di rendiconto per l'esercizio 2020.

Da tale rendiconto, come indicato nella relazione dell'organo di revisione formulata con verbale n. 11 in data 08-09-13.04.2021 si evidenzia che:

- sono salvaguardati gli equilibri di bilancio;
- non risultano debiti fuori bilancio o passività probabili da finanziare;
- è stato rispettato l'obiettivo del pareggio di bilancio;
- sono state rispettate le disposizioni sul contenimento delle spese di personale;
- non sono richiesti finanziamenti straordinari agli organismi partecipati;
- è stato conseguito un risultato di amministrazione disponibile (lett. E) positivo;
- gli accantonamenti risultano congrui.

La gestione dell'anno 2020 si è chiusa con un risultato di amministrazione al 31/12/2020 così distinto ai sensi dell'art.187 del TUEL:

|   | <b>31/12/2020</b>    |
|---|----------------------|
| Risultato di amministrazione (+/-)      | 46.075.779,07        |
| di cui:                                 |                      |
| a) Fondi vincolati                      | 6.049.711,99         |
| b) Fondi accantonati                    | 34.828.566,11        |
| c) Fondi destinati ad investimento      | 26.308,12            |
| d) Fondi liberi                         | 5.171.192,85         |
| <b>TOTALE RISULTATO AMMINISTRAZIONE</b> | <b>46.075.779,07</b> |

La situazione di cassa dell' Ente al 31 dicembre degli ultimi tre esercizi presenta i seguenti risultati:

|                                    | 2018          | 2019          | 2020          |
|------------------------------------|---------------|---------------|---------------|
| Disponibilità:                     | 12.090.710,04 | 14.057.048,06 | 18.241.037,70 |
| di cui cassa vincolata             | 7.489.370,77  | 7.754.229,62  | 8.168.154,16  |
| anticipazioni non estinte al 31/12 | 0,00          | 0,00          | 0,00          |

L'ente **si** è dotato di scritture contabili atte a determinare in ogni momento l'entità della giacenza della cassa vincolata per rendere possibile la conciliazione con la cassa vincolata del tesoriere.

L'impostazione del bilancio di previsione 2022-2024 è tale **da garantire** il rispetto del saldo di competenza d'esercizio non negativo ai sensi art. 1, comma 821, legge n. 145/2018 con riferimento ai prospetti degli equilibri modificati dal DM 1° agosto 2019.

## BILANCIO DI PREVISIONE 2022-2024

L'Organo di revisione ha verificato, mediante controlli a campione, che il sistema contabile adottato dall'ente, nell'ambito del quale è stato predisposto il bilancio di previsione, utilizza le codifiche della contabilità armonizzata.

Il bilancio di previsione proposto rispetta il pareggio finanziario complessivo di competenza e gli equilibri di parte corrente e in conto capitale, ai sensi dell'articolo 162 del Tuel.

Le previsioni di competenza per gli anni 2022, 2023 e 2024 confrontate con le previsioni definitive per l'anno 2021 sono così formulate:

## Riepilogo generale entrate e spese per titoli

BILANCIO DI PREVISIONE  
RIEPILOGO GENERALE ENTRATE PER TITOLI

| TITOLO<br>TIPOLOGIA | DENOMINAZIONE  | RESIDUI PRESUNTI AL<br>TERMINE<br>DELL'ESERCIZIO<br>PRECEDENTE QUELLO<br>CUI SI RIFERISCE IL<br>BILANCIO |   | PREVISIONI DEFINITIVE<br>2021            |  |                         |                         |
|---------------------|--|--|---|--|--|-------------------------|-------------------------|
|                     |  |  |   |  | PREVISIONI<br>ANNO 2022                  | PREVISIONI ANNO<br>2023 | PREVISIONI ANNO<br>2024 |
|                     | Fondo pluriennale vincolato per spese correnti <sup>(1)</sup>              |  | previsioni di competenza                        | 1.853.259,47                             | 369.611,72                               | 369.611,72              | 369.611,72              |
|                     | Fondo pluriennale vincolato per spese in conto capitale <sup>(1)</sup>     |  | previsioni di competenza                        | 7.404.405,26                             | 200.000,00                               | 0,00                    | 0,00                    |
|                     | Utilizzo avanzo di Amministrazione   |  | previsioni di competenza                        | 7.315.062,89                             | 0,00                                     | 0,00                    | 0,00                    |
|                     | - di cui avanzo utilizzato anticipatamente <sup>(2)</sup>                  |  | previsioni di competenza                        | 0,00                                     | 0,00                                     |                         |                         |
|                     | - di cui Utilizzo Fondo anticipazioni di liquidità                         |  | previsioni di competenza                        | 0,00                                     | 0,00                                     | 0,00                    | 0,00                    |
|                     | Fondo di Cassa all'1/1/esercizio di riferimento                            |  | previsioni di cassa                             | 18.241.037,70                            | 15.036.353,59                            |                         |                         |
| 10000               | TITOLO 1 Entrate correnti di natura tributaria, contributiva e perequativa | 42.399.185,02  | previsione di competenza<br>previsione di cassa | 33.737.601,83<br>44.158.438,26           | 35.851.437,98<br>37.254.655,83           | 36.214.937,98           | 35.914.937,98           |
| 20000               | TITOLO 2 Trasferimenti correnti  | 832.994,08   | previsione di competenza<br>previsione di cassa | 4.798.636,22<br>5.678.945,02             | 2.692.346,26<br>3.255.955,72             | 2.770.719,19            | 2.673.816,72            |
| 30000               | TITOLO 3 Entrate extratributarie   | 8.096.949,42   | previsione di competenza<br>previsione di cassa | 6.963.737,92<br>10.399.188,25            | 6.817.492,05<br>11.704.005,96            | 6.926.945,05            | 6.644.506,05            |
| 40000               | TITOLO 4 Entrate in conto capitale   | 17.009.564,81  | previsione di competenza<br>previsione di cassa | 22.284.564,62<br>26.737.476,54           | 26.506.575,94<br>36.712.314,85           | 18.078.185,00           | 14.864.511,99           |
| 50000               | TITOLO 5 Entrate da riduzione di attività finanziarie                      | 1.479.518,64   | previsione di competenza<br>previsione di cassa | 0,00<br>1.479.518,64                     | 0,00<br>887.711,18                       | 0,00                    | 0,00                    |
| 60000               | TITOLO 6 Accensione prestiti   | 0,00   | previsione di competenza<br>previsione di cassa | 60.000,00<br>60.000,00                   | 60.000,00<br>60.000,00                   | 60.000,00               | 60.000,00               |
| 70000               | TITOLO 7 Anticipazioni da istituto tesoriere/cassiere                      | 0,00   | previsione di competenza<br>previsione di cassa | 0,00<br>0,00                             | 0,00<br>0,00                             | 0,00                    | 0,00                    |
| 90000               | TITOLO 9 Entrate per conto terzi e partite di giro                         | 700.817,36   | previsione di competenza<br>previsione di cassa | 31.190.285,71<br>31.649.948,68           | 30.990.285,71<br>31.396.559,95           | 30.990.285,71           | 30.990.285,71           |
|                     | <b>TOTALE TITOLI</b>   | <b>70.519.029,33</b>   | previsione di competenza<br>previsione di cassa | <b>99.034.826,30<br/>120.163.515,39</b>  | <b>102.918.137,94<br/>121.271.203,49</b> | <b>95.041.072,93</b>    | <b>91.148.058,45</b>    |
|                     | <b>TOTALE GENERALE DELLE ENTRATE</b>                                       | <b>70.519.029,33</b>   | previsione di competenza<br>previsione di cassa | <b>115.607.553,92<br/>138.404.553,09</b> | <b>103.487.749,66<br/>136.307.557,08</b> | <b>95.410.684,65</b>    | <b>91.517.670,17</b>    |

**BILANCIO DI PREVISIONE  
RIEPILOGO GENERALE DELLE SPESE PER TITOLI**

| TITOLO   | DENOMINAZIONE  | RESIDUI PRESUNTI AL TERMINE DELL'ESERCIZIO PRECEDENTE QUELLO CUI SI RIFERISCE IL BILANCIO |   | PREVISIONI DEFINITIVE 2021  | PREVISIONI ANNO 2022  |  |  |
|--|--|---|---|---|---|--|--|
|  |  |   |   |   | PREVISIONI ANNO 2022  | PREVISIONI ANNO 20-23  | PREVISIONI ANNO 2024   |
| <b>DISAVANZO DI AMMINISTRAZIONE</b>                              |  |   |   | 0,00  | 0,00  | 0,00   | 0,00   |
| <b>DISAVANZO DERIVANTE DA DEBITO AUTORIZZATO E NON CONTRATTO</b> |  |   |   | 0,00  | 0,00  | 0,00   | 0,00   |
| <b>TITOLO 1</b>  | <b>SPESE CORRENTI</b>  | 12.788.077,88   | previsione di competenza di cui già impegnato*<br>di cui fondo pluriennale vincolato<br>previsione di cassa | 45.398.793,00<br>369.611,72<br>50.073.840,97                        | 43.822.899,73<br>10.594.223,57<br>369.611,72<br>49.308.553,91                               | 44.254.555,68<br>8.898.570,28<br>369.611,72                      | 43.804.963,38<br>8.706.596,16<br>369.611,72                      |
| <b>TITOLO 2</b>  | <b>SPESE IN CONTO CAPITALE</b>                               | 5.936.797,76  | previsione di competenza di cui già impegnato*<br>di cui fondo pluriennale vincolato<br>previsione di cassa | 37.303.804,20<br>200.000,00<br>39.511.165,08                        | 27.091.544,44<br>824.621,71<br>0,00<br>32.944.342,20  | 18.589.023,50<br>743.269,25<br>0,00                              | 15.075.350,49<br>143.069,25<br>0,00                              |
| <b>TITOLO 3</b>  | <b>SPESE PER INCREMENTO DI ATTIVITA' FINANZIARIE</b>         | 0,00  | previsione di competenza di cui già impegnato*<br>di cui fondo pluriennale vincolato<br>previsione di cassa | 4.000,00<br>0,00<br>4.000,00  | 0,00<br>0,00<br>0,00  | 0,00<br>0,00<br>0,00   | 0,00<br>0,00<br>0,00   |
| <b>TITOLO 4</b>  | <b>RIMBORSO DI PRESTITI</b>                                  | 766.117,81  | previsione di competenza di cui già impegnato*<br>di cui fondo pluriennale vincolato<br>previsione di cassa | 1.710.671,01<br>0,00<br>1.710.671,01                                | 1.583.019,78<br>0,00<br>0,00<br>2.349.137,59  | 1.576.819,76<br>0,00<br>0,00                                     | 1.647.070,59<br>0,00<br>0,00                                     |
| <b>TITOLO 5</b>  | <b>CHIUSURA ANTICIPAZIONI DA ISTITUTO TESORIERE/CASSIERE</b> | 0,00  | previsione di competenza di cui già impegnato*<br>di cui fondo pluriennale vincolato<br>previsione di cassa | 0,00<br>0,00<br>0,00  | 0,00<br>0,00<br>0,00  | 0,00<br>0,00<br>0,00   | 0,00<br>0,00<br>0,00   |
| <b>TITOLO 7</b>  | <b>SPESE PER CONTO TERZI E PARTITE DI GIRO</b>               | 240.974,97  | previsione di competenza di cui già impegnato*<br>di cui fondo pluriennale vincolato<br>previsione di cassa | 31.190.285,71<br>0,00<br>32.068.522,44                              | 30.990.285,71<br>150,00<br>0,00<br>31.269.132,16  | 30.990.285,71<br>0,00<br>0,00                                    | 30.990.285,71<br>0,00<br>0,00                                    |
| <b>TOTALE TITOLI</b>   |  | <b>19.731.968,42</b>  | previsione di competenza di cui già impegnato*<br>di cui fondo pluriennale vincolato<br>previsione di cassa | <b>115.607.553,92</b><br><b>569.611,72</b><br><b>123.368.199,50</b> | <b>103.487.749,66</b><br><b>11.418.995,28</b><br><b>369.611,72</b><br><b>115.871.165,86</b> | <b>95.410.684,65</b><br><b>9.641.839,53</b><br><b>369.611,72</b> | <b>91.517.670,17</b><br><b>8.849.665,61</b><br><b>369.611,72</b> |
| <b>TOTALE GENERALE DELLE SPESE</b>                               |  | <b>19.731.968,42</b>  | previsione di competenza di cui già impegnato*<br>di cui fondo pluriennale vincolato<br>previsione di cassa | <b>115.607.553,92</b><br><b>569.611,72</b><br><b>123.368.199,50</b> | <b>103.487.749,66</b><br><b>11.418.995,28</b><br><b>369.611,72</b><br><b>115.871.165,86</b> | <b>95.410.684,65</b><br><b>9.641.839,53</b><br><b>369.611,72</b> | <b>91.517.670,17</b><br><b>8.849.665,61</b><br><b>369.611,72</b> |

Le previsioni di competenza rispettano il principio generale n.16 e i principi contabili e rappresentano le entrate e le spese che si prevede saranno esigibili in ciascuno degli esercizi considerati anche se l'obbligazione giuridica è sorta in esercizi precedenti.

### **Avanzo presunto**

In occasione della predisposizione del bilancio di previsione è necessario procedere alla determinazione del risultato di amministrazione presunto, che consiste in una previsione ragionevole e prudente del risultato di amministrazione dell'esercizio precedente, formulata in base alla situazione dei conti alla data di elaborazione del bilancio di previsione.

Non è conforme ai precetti dell'art. 81, quarto comma, della Costituzione realizzare il pareggio di bilancio in sede preventiva, attraverso l'utilizzo dell'avanzo di amministrazione non accertato e verificato a seguito della procedura di approvazione del bilancio consuntivo dell'esercizio precedente (sentenza n. 70/2012 della Corte costituzionale).

Tuttavia, in occasione dell'approvazione del bilancio di previsione, e con successive variazioni di bilancio, è consentito l'utilizzo della quota del risultato di amministrazione presunto costituita dai fondi vincolati, e dalle somme accantonate risultanti dall'ultimo consuntivo approvato, secondo le modalità di seguito riportate.

Nel caso in cui il bilancio di previsione preveda l'immediato utilizzo della quota vincolata dell'avanzo di amministrazione presunto, entro il 31 gennaio dell'esercizio cui il bilancio si riferisce, si provvede all'approvazione, con delibera di Giunta, del prospetto aggiornato riguardante il risultato di amministrazione presunto, sulla base di un preconsuntivo relativo alle entrate e alle spese vincolate.

Se tale prospetto evidenzia una quota vincolata del risultato di amministrazione inferiore rispetto a quella applicata al bilancio, si provvede immediatamente alle necessarie variazioni di bilancio che adeguano l'impiego del risultato di amministrazione vincolato.

In assenza dell'aggiornamento del prospetto riguardante il risultato di amministrazione presunto, si provvede immediatamente alla variazione di bilancio che elimina l'utilizzo dell'avanzo di amministrazione.

### **Dal bilancio di previsione 2021-2023 nel caso di applicazione dell'avanzo presunto per le quote vincolate ed accantonate, le tabelle A1 e A2 sono obbligatorie.**

L'allegato a/1 elenca le risorse presunte accantonate nel risultato di amministrazione presunto e deve essere redatto obbligatoriamente nel caso in cui il bilancio di previsione sia approvato nel corso del primo esercizio considerato nel bilancio stesso e preveda l'utilizzo delle quote accantonate del risultato di amministrazione presunto, nel rispetto di quanto previsto dall'articolo 42, comma 9, del presente decreto e dell'articolo 187, commi 3 e 3 quinquies, del TUEL.

L'allegato a/2 elenca le risorse vincolate presunte rappresentate nel prospetto del risultato di amministrazione presunto e deve essere redatto obbligatoriamente nel caso in cui il bilancio di previsione preveda l'utilizzo delle quote vincolate del risultato di amministrazione presunto.

Le quote vincolate del risultato di amministrazione sono definite dall'articolo 42, comma 5, al presente decreto, e dall'articolo 187, comma 3-ter, del TUEL, che distinguono i vincoli derivanti dalla legge e dai principi contabili, i vincoli derivanti dai trasferimenti, i vincoli da mutui e altri finanziamenti e i vincoli formalmente attribuiti dall'ente

N.B. Solo nel caso di approvazione del bilancio di previsione successiva all'approvazione del rendiconto dell'esercizio precedente, è possibile applicare al bilancio di previsione anche l'avanzo destinato ad investimenti. Al riguardo l'allegato a/3 elenca le risorse presunte destinate agli investimenti rappresentate nel prospetto del risultato di amministrazione presunto e deve essere redatto obbligatoriamente nel caso in cui il bilancio di previsione preveda l'utilizzo delle quote destinate del risultato di amministrazione. Le risorse destinate agli investimenti sono utilizzabili solo a seguito dell'approvazione del rendiconto dell'esercizio precedente.

**Fondo pluriennale vincolato (FPV)**

Il fondo pluriennale vincolato, disciplinato dal principio contabile applicato della competenza finanziaria, è un saldo finanziario, costituito da risorse già accertate destinate al finanziamento di obbligazioni passive dell'ente già impegnate, ma esigibili in esercizi successivi a quello in cui è accertata l'entrata.


Le fonti di finanziamento del Fondo pluriennale vincolato iscritto nella parte entrata del bilancio per l'esercizio 2022 sono le seguenti:

| Fonti di finanziamento FPV   | Importo           |
|--|-------------------|
| Totale entrate correnti vincolate ai sensi art. 208 CdS  | 200.000,00        |
| Entrata corrente non vincolata in deroga per spese di personale                                      | 369.611,72        |
| Entrata corrente non vincolata in deroga per patrocinio legali esterni                               | 0,00              |
| entrata in conto capitale  | 0,00              |
| assunzione prestiti/indebitamento  | 0,00              |
| altre risorse ( da specificare)  | 0,00              |
| <b>TOTALE</b>  | <b>569.611,72</b> |
| Rappresentazione del Fondo pluriennale vincolato 2022  | Importo           |
| <b>FPV APPLICATO IN ENTRATA</b>  | <b>569.611,72</b> |
| <b>FPV di parte corrente applicato</b>   | <b>369.611,72</b> |
| <b>FPV di parte capitale applicato (al netto dell'indebitamento)</b>                                 | <b>200.000,00</b> |
| <b>FPV di parte capitale applicato al bilancio (derivante da indebitamento)</b>                      | <b>0,00</b>       |
| <b>FPV di entrata per partite finanziarie</b>  | <b>0,00</b>       |
| <b>FPV DETERMINATO IN SPESA</b>  | <b>369.611,72</b> |
| <b>FPV corrente:</b>   | <b>369.611,72</b> |
| - quota determinata da impegni/prenotazioni da esercizio precedente                                  | 0,00              |
| - quota determinata da impegni/prenotazioni nell'esercizio cui si riferisce il bilancio              | 369.611,72        |
| <b>FPV di parte capitale (al netto dell'indebitamento):</b>  | <b>0,00</b>       |
| - quota determinata da impegni/prenotazioni da esercizio precedente                                  | 0,00              |
| - quota determinata da impegni/prenotazioni nell'esercizio cui si riferisce il bilancio              | 0,00              |
| <b>FPV di parte capitale determinato in bilancio (per la parte alimentata solo da indebitamento)</b> | <b>0,00</b>       |
| - quota determinata da impegni/prenotazioni da esercizio precedente                                  | 0,00              |
| - quota determinata da impegni/prenotazioni nell'esercizio cui si riferisce il bilancio              | 0,00              |
| <b>Fondo pluriennale vincolato di spesa per partite finanziarie</b>                                  | <b>0,00</b>       |

**Fondo pluriennale vincolato FPV iscritto in entrata per l'esercizio 2022**

| Fonti di finanziamento FPV  | Importo           |
|---|-------------------|
| Entrate correnti vincolate  | 200.000,00        |
| Entrate correnti non vincolate in deroga per spese di personale   | 369.611,72        |
| Entrate correnti non vincolate in deroga per patrocinio legali esterni  | 0,00              |
| Entrate correnti non vincolate in deroga per reimputazione di impegni assunti sull'esercizio a cui il rendiconto si riferisce, non divenuti esigibili | 0,00              |
| Entrate diverse dalle precedenti per reimputazione di impegni assunti sull'esercizio a cui il rendiconto si riferisce, non divenuti esigibili         | 0,00              |
| altre risorse (da specificare)  | 0,00              |
| <b>Totale FPV entrata parte corrente</b>  | <b>569.611,72</b> |
| Entrata in conto capitale   | 0,00              |
| Assunzione prestiti/indebitamento   | 0,00              |
| altre risorse (da specificare)  | 0,00              |
| <b>Totale FPV entrata parte capitale</b>  | <b>0,00</b>       |
| <b>TOTALE</b>   | <b>569.611,72</b> |

L'organo di revisione ha verificato, anche mediante controlli a campione, i cronoprogrammi di spesa e che il Fpv di spesa corrisponda al Fpv di entrata dell'esercizio successivo.



**Previsioni di cassa**

| PREVISIONI DI CASSA ENTRATE PER TITOLI |   | PREVISIONI DI CASSA<br>ANNO 2022 |
|--|---|----------------------------------|
|  | Fondo di Cassa all'1/1/esercizio di riferimento                   | 15.036.353,59                    |
| 1                                      | Entrate correnti di natura tributaria, contributiva e perequativa | 37.254.655,83                    |
| 2                                      | Trasferimenti correnti  | 3.255.955,72                     |
| 3                                      | Entrate extratributarie   | 11.704.005,96                    |
| 4                                      | Entrate in conto capitale   | 36.712.314,85                    |
| 5                                      | Entrate da riduzione di attività finanziarie                      | 887.711,18                       |
| 6                                      | Accensione prestiti   | 60.000,00                        |
| 7                                      | Anticipazioni da istituto tesoriere/cassiere                      | 0,00                             |
| 9                                      | Entrate per conto terzi e partite di giro                         | 31.396.559,95                    |
| <b>TOTALE TITOLI</b>                   |   | <b>121.271.203,49</b>            |
| <b>TOTALE GENERALE ENTRATE</b>         |   | <b>136.307.557,08</b>            |

| PREVISIONI DI CASSA DELLE SPESE PER TITOLI |   | PREVISIONI DI CASSA<br>ANNO 2022 |
|--|---|----------------------------------|
| 1  | Spese correnti  | 49.308.553,91                    |
| 2  | Spese in conto capitale                               | 32.944.342,20                    |
| 3  | Spese per incremento attività finanziarie             | 0,00                             |
| 4  | Rimborso di prestiti                                  | 2.349.137,59                     |
| 5  | Chiusura anticipazioni di istituto tesoriere/cassiere | 0,00                             |
| 7  | Spese per conto terzi e partite di giro               | 31.269.132,16                    |
| <b>TOTALE TITOLI</b>                       |   | <b>115.871.165,86</b>            |
| <b>SALDO DI CASSA</b>                      |   | <b>20.436.391,22</b>             |

Gli stanziamenti di cassa comprendono le previsioni di riscossioni e pagamenti in conto competenza e in conto residui e sono elaborate in considerazione dei presumibili ritardi nella riscossione e nei pagamenti delle obbligazioni già esigibili.

L'Organo di revisione ha verificato che il saldo di cassa non negativo **garantisce** il rispetto del comma 6 dell'art.162 del TUEL.

L'organo di revisione **ha verificato** che la previsione di cassa relativa all'entrata sia stata calcolata tenendo conto del trend della riscossione nonché di quanto accantonato al Fondo Crediti dubbia esigibilità di competenza e in sede di rendiconto per le relative entrate.

In merito alla previsione di cassa spesa, l'organo di revisione ha verificato che la previsione tenga in considerazione le poste per le quali risulta prevista la re-imputazione ("di cui FPV") e che, pertanto, non possono essere oggetto di pagamento nel corso dell'esercizio.

L'organo di revisione rammenta che i singoli dirigenti o responsabili di servizi **hanno partecipato** alle proposte di previsione autorizzatorie di cassa anche ai fini dell'accertamento preventivo di compatibilità di cui all'art. 183, comma 8, del TUEL.

Il fondo iniziale di cassa al 01.01.2022 comprende la cassa vincolata stimata all'incirca per euro 5.500.000,00.

L'ente si è dotato di scritture contabili atte a determinare in ogni momento l'entità della giacenza della cassa vincolata per rendere possibile la conciliazione con la cassa vincolata del tesoriere.

Il saldo finale di cassa è dimostrato nel seguente prospetto:

| BILANCIO DI PREVISIONE CASSA RIEPILOGO GENERALE ENTRATE PER TITOLI |   |                      |                       |                       |                       |
|--|---|----------------------|-----------------------|-----------------------|-----------------------|
| TITOLO   | DENOMINAZIONE   | RESIDUI              | PREV. COMP.           | TOTALE                | PREV. CASSA           |
|  | <b>Fondo di Cassa all'1/1/esercizio di riferimento</b>            |                      | <b>0,00</b>           | <b>0,00</b>           | <b>15.036.353,59</b>  |
| 1  | Entrate correnti di natura tributaria, contributiva e perequativa | 42.399.185,02        | 35.851.437,98         | 78.250.623,00         | 37.254.655,83         |
| 2  | Trasferimenti correnti  | 832.994,08           | 2.692.346,26          | 3.525.340,34          | 3.255.955,72          |
| 3  | Entrate extratributarie   | 8.096.949,42         | 6.817.492,05          | 14.914.441,47         | 11.704.005,96         |
| 4  | Entrate in conto capitale   | 17.009.564,81        | 26.506.575,94         | 43.516.140,75         | 36.712.314,85         |
| 5  | Entrate da riduzione di attività finanziarie                      | 1.479.518,64         | 0,00                  | 1.479.518,64          | 887.711,18            |
| 6  | Accensione prestiti   | -                    | 60.000,00             | 60.000,00             | 60.000,00             |
| 7  | Anticipazioni da istituto tesoriere/cassiere                      | -                    | 0,00                  | 0,00                  | 0,00                  |
| 9  | Entrate per conto terzi e partite di giro                         | 700.817,36           | 30.990.285,71         | 31.691.103,07         | 31.396.559,95         |
|  | <b>TOTALE TITOLI</b>  | <b>70.519.029,33</b> | <b>102.918.137,94</b> | <b>173.437.167,27</b> | <b>121.271.203,49</b> |
|  | <b>TOTALE GENERALE DELLE ENTRATE</b>                              | <b>70.519.029,33</b> | <b>102.918.137,94</b> | <b>173.437.167,27</b> | <b>136.307.557,08</b> |

| BILANCIO DI PREVISIONE CASSA RIEPILOGO GENERALE DELLE SPESE PER TITOLI |   |                      |                       |                       |                       |
|--|---|----------------------|-----------------------|-----------------------|-----------------------|
| TITOLO   | DENOMINAZIONE   | RESIDUI              | PREV. COMP.           | TOTALE                | PREV. CASSA           |
| 1  | Spese Correnti  | 12.788.077,88        | 43.822.899,73         | 56.610.977,61         | 49.308.553,91         |
| 2  | Spese In Conto Capitale                               | 5.936.797,76         | 27.091.544,44         | 33.028.342,20         | 32.944.342,20         |
| 3  | Spese Per Incremento Di Attivita' Finanziarie         | 0,00                 | 0,00                  | 0,00                  | 0,00                  |
| 4  | Rimborso Di Prestiti                                  | 766.117,81           | 1.583.019,78          | 2.349.137,59          | 2.349.137,59          |
| 5  | Chiusura Anticipazioni Da Istituto Tesoriere/Cassiere | 0,00                 | 0,00                  | 0,00                  | 0,00                  |
| 7  | Spese Per Conto Terzi E Partite Di Giro               | 240.974,97           | 30.990.285,71         | 31.231.260,68         | 31.269.132,16         |
|  | <b>TOTALE GENERALE DELLE SPESE</b>                    | <b>19.731.968,42</b> | <b>103.487.749,66</b> | <b>123.219.718,08</b> | <b>115.871.165,86</b> |
|  | <b>SALDO DI CASSA</b>                                 |                      |                       |                       | <b>20.436.391,22</b>  |

### Verifica equilibrio corrente anni 2022-2024

Gli equilibri richiesti dal comma 6 dell'art.162 del TUEL sono così assicurati:

**BILANCIO DI PREVISIONE  
EQUILIBRI DI BILANCIO  
(solo per gli Enti locali)<sup>(1)</sup>**

| EQUILIBRIO ECONOMICO-FINANZIARIO   |     | COMPETENZA ANNO DI RIFERIMENTO DEL BILANCIO N | COMPETENZA A ANNO N+1                       | COMPETENZA A ANNO N+2                       |
|--|-----|---|---|---|
| Fondo di cassa all'inizio dell'esercizio   |     | 15.036.353,59                                 |   |   |
| A) Fondo pluriennale vincolato di entrata per spese correnti   | (+) | 369.611,72                                    | 369.611,72                                  | 369.611,72                                  |
| AA) Recupero disavanzo di amministrazione esercizio precedente   | (-) | 0,00  | 0,00  | 0,00  |
| B) Entrate Titoli 1.00 - 2.00 - 3.00<br>di cui per estinzione anticipata di prestiti   | (+) | 45.361.276,29<br>0,00                         | 45.912.602,22<br>0,00                       | 45.233.260,75<br>0,00                       |
| C) Entrate Titolo 4.02.06 - Contributi agli investimenti direttamente destinati al rimborso dei prestiti da amministrazioni pubbliche  | (+) | 0,00  | 0,00  | 0,00  |
| D) Spese Titolo 1.00 - Spese correnti<br>di cui:<br>- fondo pluriennale vincolato<br>- fondo crediti di dubbia esigibilità   | (-) | 43.822.899,73<br>369.611,72<br>6.743.941,14   | 44.254.555,68<br>369.611,72<br>6.761.340,36 | 43.804.963,38<br>369.611,72<br>6.740.677,22 |
| E) Spese Titolo 2.04 - Altri trasferimenti in conto capitale   | (-) | 0,00  | 0,00  | 0,00  |
| F) Spese Titolo 4.00 - Quote di capitale amm.to dei mutui e prestiti obbligazionari<br>di cui Fondo anticipazioni di liquidità   | (-) | 1.583.019,78<br>33.370,00<br>0,00             | 1.576.819,76<br>0,00<br>0,00                | 1.647.070,59<br>0,00<br>0,00                |
| <b>G) Somma finale (G=A-AA+B+C-D-E-F)</b>  |     | <b>324.968,50</b>                             | <b>450.838,50</b>                           | <b>150.838,50</b>                           |
| <b>ALTRE POSTE DIFFERENZIALI, PER ECCEZIONI PREVISTE DA NORME DI LEGGE E DA PRINCIPI CONTABILI, CHE HANNO EFFETTO SULL'EQUILIBRIO EX ARTICOLO 162, COMMA 6, DEL TESTO UNICO DELLE LEGGI SULL'ORDINAMENTO DEGLI ENTI LOCALI</b> |     |   |   |   |
| H) Utilizzo risultato di amministrazione presunto per spese correnti e per rimborso dei prestiti <sup>(2)</sup><br>di cui per estinzione anticipata di prestiti  | (+) | 0,00<br>0,00                                  | 0,00  | 0,00  |
| I) Entrate di parte capitale destinate a spese correnti in base a specifiche disposizioni di legge o dei principi contabili<br>di cui per estinzione anticipata di prestiti  | (+) | 521.870,00<br>33.370,00                       | 483.000,00<br>0,00                          | 483.000,00<br>0,00                          |
| L) Entrate di parte corrente destinate a spese di investimento in base a specifiche disposizioni di legge o dei principi contabili   | (-) | 608.623,50                                    | 777.123,50                                  | 477.123,50                                  |
| M) Entrate da accensione di prestiti destinate a estinzione anticipata dei prestiti  | (+) | 0,00  | 0,00  | 0,00  |
| <b>EQUILIBRIO DI PARTE CORRENTE<sup>(3)</sup></b>  |     |   |   |   |
| <b>O=G+H+I-L-M</b>   |     | <b>238.215,00</b>                             | <b>156.715,00</b>                           | <b>156.715,00</b>                           |
| P) Utilizzo risultato di amministrazione presunto per spese di investimento <sup>(2)</sup>   | (+) | 0,00  | -   | -   |
| Q) Fondo pluriennale vincolato di entrata per spese in conto capitale  | (+) | 200.000,00                                    | 0,00  | 0,00  |
| R) Entrate Titoli 4.00-5.00-6.00   | (+) | 26.566.575,94                                 | 18.138.185,00                               | 14.924.511,99                               |
| C) Entrate Titolo 4.02.06 - Contributi agli investimenti direttamente destinati al rimborso dei prestiti da amministrazioni pubbliche  | (-) | 0,00  | 0,00  | 0,00  |
| I) Entrate di parte capitale destinate a spese correnti in base a specifiche disposizioni di legge o dei principi contabili  | (-) | 521.870,00                                    | 483.000,00                                  | 483.000,00                                  |
| S1) Entrate Titolo 5.02 per Riscossione crediti di breve termine   | (-) | 0,00  | 0,00  | 0,00  |
| S2) Entrate Titolo 5.03 per Riscossione crediti di medio-lungo termine   | (-) | 0,00  | 0,00  | 0,00  |
| T) Entrate Titolo 5.04 relative a Altre entrate per riduzioni di attività finanziaria  | (-) | 0,00  | 0,00  | 0,00  |
| L) Entrate di parte corrente destinate a spese di investimento in base a specifiche disposizioni di legge o dei principi contabili   | (+) | 608.623,50                                    | 777.123,50                                  | 477.123,50                                  |
| M) Entrate da accensione di prestiti destinate a estinzione anticipata dei prestiti  | (-) | 0,00  | 0,00  | 0,00  |
| U) Spese Titolo 2.00 - Spese in conto capitale<br>di cui fondo pluriennale vincolato di spesa  | (-) | 27.091.544,44<br>0,00                         | 18.589.023,50<br>0,00                       | 15.075.350,49<br>0,00                       |
| V) Spese Titolo 3.01 per Acquisizioni di attività finanziarie  | (-) | 0,00  | 0,00  | 0,00  |
| E) Spese Titolo 2.04 - Altri trasferimenti in conto capitale   | (+) | 0,00  | 0,00  | 0,00  |
| <b>EQUILIBRIO DI PARTE CAPITALE</b>  |     |   |   |   |
| <b>Z = P+Q+R-C-I-S1-S2-T+L-M-U-V+E</b>   |     | <b>-238.215,00</b>                            | <b>-156.715,00</b>                          | <b>-156.715,00</b>                          |
| S1) Entrate Titolo 5.02 per Riscossione crediti di breve termine   | (+) | 0,00  | 0,00  | 0,00  |
| S2) Entrate Titolo 5.03 per Riscossione crediti di medio-lungo termine   | (+) | 0,00  | 0,00  | 0,00  |
| T) Entrate Titolo 5.04 relative a Altre entrate per riduzioni di attività finanziaria  | (+) | 0,00  | 0,00  | 0,00  |
| X1) Spese Titolo 3.02 per Concessione crediti di breve termine   | (-) | 0,00  | 0,00  | 0,00  |
| X2) Spese Titolo 3.03 per Concessione crediti di medio-lungo termine   | (-) | 0,00  | 0,00  | 0,00  |
| Y) Spese Titolo 3.04 per Altre spese per acquisizioni di attività finanziarie  | (-) | 0,00  | 0,00  | 0,00  |
| <b>EQUILIBRIO FINALE</b>   |     |   |   |   |
| <b>W = O+Z+S1+S2+T-X1-X2-Y</b>   |     | <b>0,00</b>                                   | <b>0,00</b>                                 | <b>0,00</b>                                 |
| <b>Saldo corrente ai fini della copertura degli investimenti pluriennali<sup>(4)</sup>:</b>  |     |   |   |   |
| Equilibrio di parte corrente (O)   |     | 238.215,00                                    | 156.715,00                                  | 156.715,00                                  |
| Utilizzo risultato di amministrazione presunto per il finanziamento di spese correnti e del rimborso prestiti (H) al netto del fondo anticipazione di liquidità  | (-) |   |   |   |
| <b>Equilibrio di parte corrente ai fini della copertura degli investimenti pluriennali</b>   |     | <b>238.215,00</b>                             | <b>156.715,00</b>                           | <b>156.715,00</b>                           |

L'importo di euro 521.870,00 di entrate in conto capitale destinate al ripiano del bilancio corrente sono costituite:

- oneri di urbanizzazione per euro 488.500,00;
- proventi da alienazione per euro 33.370,00.

L'importo di euro 608.623,50 di entrate di parte corrente destinate a spese del titolo secondo sono costituite da:

- sanzioni codice della strada per euro 111.000,00, come da delibera allegata al bilancio;
- fondo per funzioni tecnico-amministrative (art. 113 d.lgs. 50/2016) per euro 29.307,50;
- imposta di soggiorno per euro 61.500,00;
- proventi parchimetri per euro 266.816,00;
- sanzioni per opere edilizie abusive in aree con vincoli paesaggistici l.r.67/2018 art.15 per euro 10.000,00;
- fondo nazionale per il Sistema integrato di educazione e di istruzione per euro 130.000,00;

Il saldo positivo di parte corrente è destinato a:

- al finanziamento delle spese in c/capitale.

L'equilibrio finale è *pari* a zero.


### ***Entrate e spese di carattere non ripetitivo***

L'articolo 25, comma 1, lettera b) della legge 31/12/2009, n.196, relativamente alla classificazione delle entrate dello stato, distingue le entrate ricorrenti da quelle non ricorrenti, a seconda che si riferiscano a proventi la cui acquisizione sia prevista a regime ovvero limitata a uno o più esercizi. Nel bilancio sono previste entrate e spese non ricorrenti come analiticamente indicate nella nota integrativa.

### ***La nota integrativa***

La nota integrativa allegata al bilancio di previsione **riporta** le informazioni previste dal comma 5 dell'art.11 del D.Lgs. 23/6/2011 n.118 e dal punto 9.11.1 del principio 4/1 tutte le seguenti informazioni:

- a) i criteri di valutazione adottati per la formulazione delle previsioni, con particolare riferimento agli stanziamenti riguardanti gli accantonamenti per le spese potenziali e al fondo crediti di dubbia esigibilità, dando illustrazione dei crediti per i quali non è previsto l'accantonamento a tale fondo;
- b) l'elenco analitico delle quote vincolate e accantonate del risultato di amministrazione presunto al 31 dicembre dell'esercizio precedente, distinguendo i vincoli derivanti dalla legge e dai principi contabili, dai trasferimenti, da mutui e altri finanziamenti, vincoli formalmente attribuiti dall'ente;
- c) l'elenco analitico degli utilizzi delle quote vincolate e accantonate del risultato di amministrazione presunto, distinguendo i vincoli derivanti dalla legge e dai principi contabili, dai trasferimenti, da mutui e altri finanziamenti, vincoli formalmente attribuiti dall'ente;
- d) l'elenco delle garanzie principali o sussidiarie prestate dall'ente a favore di enti e di altri soggetti ai sensi delle leggi vigenti;
- e) gli oneri e gli impegni finanziari stimati e stanziati in bilancio, derivanti da contratti relativi a strumenti finanziari derivati o da contratti di finanziamento che includono una componente derivata;
- f) l'elenco dei propri enti ed organismi strumentali, precisando che i relativi bilanci consuntivi sono consultabili nel proprio sito internet fermo restando quanto previsto per gli enti locali dall'art. 172, comma 1, lettera a) del Tuel;
- g) l'elenco delle partecipazioni possedute con l'indicazione della relativa quota percentuale;
- h) altre informazioni riguardanti le previsioni, richieste dalla legge o necessarie per l'interpretazione del bilancio.



## VERIFICA COERENZA DELLE PREVISIONI

### Verifica contenuto informativo ed illustrativo del documento unico di programmazione DUP

Il Documento Unico di Programmazione (DUP), è stato predisposto dalla Giunta tenuto conto del contenuto minimo (o dello schema di documento semplificato per i comuni con popolazione fino a 5.000 abitanti con ulteriori semplificazioni per i comuni con popolazione inferiore ai 2.000 abitanti previsti dal principio 4/1) previsto dal Principio contabile applicato alla programmazione (Allegato n. 4/1 al D.Lgs. 118/2011).

Lo schema di Documento Unico di Programmazione (DUP) è stato approvato dalla Giunta Comunale con deliberazione numero 156 del 10/08/2021.

Il Documento Unico di Programmazione (DUP) è stato approvato dal Consiglio Comunale con deliberazione numero 47 del 19/11/2021

Sul DUP l'organo di revisione ha espresso parere con verbale n. 40 del 17.08.2021 attestando la sua coerenza, attendibilità e congruità.

Lo schema della nota di aggiornamento al Documento Unico di Programmazione (DUP) è stato predisposto dalla Giunta tenendo conto del contenuto minimo previsto dal Principio contabile applicato alla programmazione (Allegato n. 4/1 al D.Lgs. 118/2011).

Lo schema della nota di aggiornamento al Documento Unico di Programmazione (DUP) è stato approvato dalla Giunta Comunale con deliberazione numero 237 del 19.11.2021.

### Strumenti obbligatori di programmazione di settore

Il Dup contiene i seguenti strumenti obbligatori di programmazione di settore che sono coerenti con le previsioni di bilancio:

#### Programma triennale lavori pubblici

Il programma triennale ed elenco annuale dei lavori pubblici di cui all'art. 21 del D. Lgs. 50/2016 è stato redatto conformemente alle modalità e agli schemi approvati con Decreto del Ministero delle Infrastrutture e dei Trasporti n. 14 del 16 gennaio 2018 e sarà presentato al Consiglio per l'approvazione unitamente al bilancio preventivo.

Il programma triennale e l'elenco annuale dei lavori pubblici e relativi adeguamenti sono pubblicati ai sensi del D.M. n. 14 del 16 gennaio 2018. *(Nel caso in cui gli enti non provvedano alla redazione del programma triennale dei lavori pubblici, per assenza di lavori, ne danno comunicazione sul profilo del committente nella sezione "Amministrazione trasparente")*

Gli importi inclusi nello schema relativo ad interventi con onere a carico dell'ente trovano riferimento nel bilancio di previsione 2022-2024 ed il cronoprogramma è compatibile con le previsioni dei pagamenti del titolo II indicate nel bilancio e del corredato Fondo Pluriennale vincolato.

Il programma triennale, dopo la sua approvazione consiliare, dovrà essere pubblicato sul sito dell'Ente nella sezione "Amministrazione trasparente" e sul sito del Ministero delle Infrastrutture e dei Trasporti e dell'Osservatorio dei contratti pubblici relativi a lavori, servizi e forniture.

#### Programmazione biennale di acquisti di beni e servizi

Il programma biennale di forniture e servizi di importo unitario stimato pari o superiore a Euro 40.000,00 e relativo aggiornamento è stato redatto conformemente a quanto disposto dai commi 6

e 7 di cui all'art. 21 del D. Lgs. 50/2016 secondo lo schema approvato con Decreto del Ministero delle Infrastrutture e dei Trasporti n. 14 del 16 gennaio 2018.

### **Programmazione triennale fabbisogni del personale**

La programmazione del fabbisogno di personale prevista dall'art. 39, comma 1 della Legge 449/1997 e dall'art. 6 del D. Lgs. 165/2001 è stata approvata con specifico atto secondo le "Linee di indirizzo per la predisposizione dei piani dei fabbisogni di personale da parte della PA" emanate in data 08 maggio 2018 da parte del Ministro per la semplificazione e la pubblica amministrazione e pubblicate in G.U. 27 luglio 2018, n.173.

Su tale atto l'Organo di revisione ha formulato il parere con verbale n. 44 in data 27.10.2021 ai sensi dell'art.19 della Legge 448/2001.

L'atto oltre ad assicurare le esigenze di funzionalità e di ottimizzazione delle risorse per il miglior funzionamento dei servizi, prevede una riduzione della spesa attraverso il contenimento della dinamica retributiva ed occupazionale.

I fabbisogni di personale nel triennio 2022-2024, tengono conto dei vincoli disposti per le assunzioni e per la spesa di personale e di quanto previsto dal Decreto Interministeriale del 17 marzo 2020 relativo alle "Misure per la definizione delle capacità assunzionali di personale a tempo indeterminato dei comuni"

La previsione triennale è coerente con le esigenze finanziarie espresse nell'atto di programmazione dei fabbisogni.

### **Piano delle alienazioni e valorizzazioni immobiliari**

(art. 58, comma 1 L. n. 112/2008)

L'Organo di revisione ritiene che le previsioni per gli anni 2022-2024 siano coerenti con gli strumenti di programmazione di mandato, con il documento unico di programmazione e con gli atti di programmazione di settore (piano triennale dei lavori pubblici, programmazione fabbisogni del personale, piano alienazioni e valorizzazione patrimonio immobiliare, ecc.).

## **VERIFICA ATTENDIBILITA' E CONGRUITA' DELLE PREVISIONI ANNO 2022-2024**

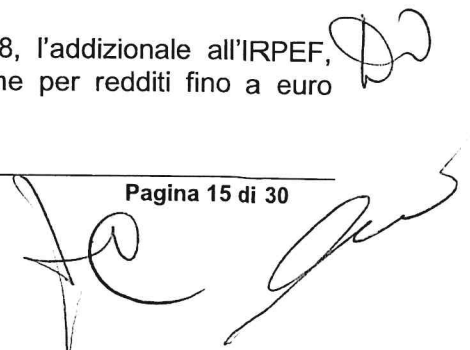
### ***A) ENTRATE***

Ai fini della verifica dell'attendibilità delle entrate e congruità delle spese previste per gli esercizi 2022-2024, alla luce della manovra disposta dall'ente, sono state analizzate in particolare le voci di bilancio appresso riportate.

#### ***Entrate da fiscalità locale***

#### **Addizionale Comunale all'Irpef**

Il comune ha applicato, ai sensi dell'art. 1 del D. Lgs. n. 360/1998, l'addizionale all'IRPEF, fissandone l'aliquota in misura del 0,8% con una soglia di esenzione per redditi fino a euro 8.000,00.



Le previsioni di gettito sono coerenti a quanto disposto dal punto 3.7.5 del principio 4/2 del D. Lgs 118/2011.

### IMU

La “nuova” Imposta Municipale Propria (IMU) è disciplinata dalle disposizioni di cui all’articolo 1, commi da 739 a 780, Legge 27 dicembre 2019, n. 160.

Il gettito ordinario stimato per l’Imposta Municipale Propria è il seguente:

| <i>IUC</i>    | <b>Esercizio<br/>2021 (assestato o<br/>rendiconto)</b> | <b>Previsione<br/>2022</b> | <b>Previsione<br/>2023</b> | <b>Previsione<br/>2024</b> |
|---------------|--|----------------------------|----------------------------|----------------------------|
| IMU           | 11.365.656,48  | 11.700.000,00              | 11.700.000,00              | 11.700.000,00              |
| <b>Totale</b> | <b>11.365.656,48</b>                                   | <b>11.700.000,00</b>       | <b>11.700.000,00</b>       | <b>11.700.000,00</b>       |

### TARI

Il gettito stimato per la TARI è il seguente:

|               | <b>Esercizio<br/>2021 (assestato<br/>o rendiconto)</b> | <b>Previsione<br/>2022</b> | <b>Previsione<br/>2023</b> | <b>Previsione<br/>2024</b> |
|---------------|--|----------------------------|----------------------------|----------------------------|
| TARI          | 11.181.424,37  | 11.181.424,37              | 11.181.424,37              | 11.181.424,37              |
| <b>Totale</b> | <b>11.181.424,37</b>                                   | <b>11.181.424,37</b>       | <b>11.181.424,37</b>       | <b>11.181.424,37</b>       |

Per quanto concerne l’anno 2022 non è stato ancora definito il PEF Tari.

### Altri Tributi Comunali

Oltre all’addizionale comunale all’IRPEF, all’IMU e alla TARI, il comune ha istituito i seguenti tributi

| <i>Altri Tributi</i>        | <b>Esercizio<br/>2021 (assestato o<br/>rendiconto)</b> | <b>Previsione<br/>2022</b> | <b>Previsione<br/>2023</b> | <b>Previsione<br/>2024</b> |
|-----------------------------|--|----------------------------|----------------------------|----------------------------|
| Canone unico<br>(local tax) | 300.000,00   | 730.000,00                 | 730.000,00                 | 730.000,00                 |
| Imposta di<br>soggiorno     | 250.000,00   | 414.500,00                 | 738.000,00                 | 478.000,00                 |
| <b>Totale</b>               | <b>550.000,00</b>                                      | <b>1.144.500,00</b>        | <b>1.468.000,00</b>        | <b>1.208.000,00</b>        |

Il comune, avendo istituito l’imposta di soggiorno a carico di coloro che alloggiano nelle strutture ricettive situate sul proprio territorio, ha previsto che il relativo gettito sia destinato a finanziare interventi in materia di turismo, ivi compresi quelli a sostegno delle strutture ricettive, nonché interventi di manutenzione, fruizione e recupero dei beni culturali ed ambientali locali, nonché dei relativi servizi pubblici locali (rif. art. 4 D.Lgs n.23/2011).

**Risorse relative al recupero dell'evasione tributaria**

Le entrate relative all'attività di controllo delle dichiarazioni subiscono le seguenti variazioni:

| Tributo                                  | Assestato 2021      | Previsione 2022     | Previsione 2023     | Previsione 2024     |
|--|---------------------|---------------------|---------------------|---------------------|
| ICI/IMU                                  | 3.375.007,37        | 5.000.000,00        | 5.000.000,00        | 5.000.000,00        |
| TASI                                     | 35.000,00           | 35.000,00           | 35.000,00           | 35.000,00           |
| TOSAP                                    | 30.000,00           | 30.000,00           | 30.000,00           | 30.000,00           |
| IMPOSTA PUBBLICITA'                      | 30.000,00           | 30.000,00           | 30.000,00           | 30.000,00           |
| IMPOSTA DI SOGGIORNO                     | 30.000,00           | 20.000,00           | 60.000,00           | 20.000,00           |
| <b>Totale</b>                            | <b>3.500.007,37</b> | <b>5.115.000,00</b> | <b>5.155.000,00</b> | <b>5.115.000,00</b> |
| FONDO CREDITI DUBBIA ESIGIBILITA' (FCDE) |                     | 3.771.384,33        | 3.791.384,33        | 3.771.384,33        |

La quantificazione del fondo crediti di dubbia esigibilità appare congrua in relazione all'andamento storico delle riscossioni rispetto agli accertamenti ed ai crediti dichiarati inesigibili inclusi tra le componenti di costo.

**Entrate da titoli abitativi (proventi da permessi da costruire) e relative sanzioni**

La previsione delle entrate da titoli abitativi e relative sanzioni è la seguente:

| Anno                                    | Importo      | Spesa corrente | Spesa in c/capitale |
|---|--------------|----------------|---------------------|
| <b>2021</b><br>(assestato o rendiconto) | 2.189.500,00 | 320.000,00     | 1.869.500,00        |
| <b>2022</b><br>(assestato o rendiconto) | 2.616.500,00 | 488.500,00     | 2.128.000,00        |
| <b>2023</b><br>(assestato o rendiconto) | 2.507.000,00 | 483.000,00     | 2.024.000,00        |
| <b>2024</b><br>(assestato o rendiconto) | 2.361.000,00 | 483.000,00     | 1.878.000,00        |

L'Organo di revisione ha verificato che l'Ente **rispetta** i vincoli di destinazione previsti dalla Legge n.232/2016 art.1 comma 460 e smi.

**Sanzioni amministrative da codice della strada**

I proventi da sanzioni amministrative per la parte vincolata, sono così previsti:

|                                  | Previsione 2022   | Previsione 2023   | Previsione 2024   |
|----------------------------------|-------------------|-------------------|-------------------|
| sanzioni ex art.208 co 1 cds     | 470.000,00        | 470.000,00        | 470.000,00        |
| <b>TOTALE SANZIONI</b>           | <b>470.000,00</b> | <b>470.000,00</b> | <b>470.000,00</b> |
| Fondo Crediti Dubbia Esigibilità | 135.000,00        | 135.000,00        | 135.000,00        |
| <b>Percentuale fondo (%)</b>     | <b>28,72%</b>     | <b>28,72%</b>     | <b>28,72%</b>     |

La quantificazione dello stesso appare congrua in relazione all'andamento storico delle riscossioni rispetto agli accertamenti.

La somma da assoggettare a vincoli è così distinta:

- euro 470.000,00 per sanzioni ex art. 208 comma 1 del codice della strada (D.Lgs 30.4. 1992 n. 285);

Con atto di Giunta n. 231 in data 19.11.2021 la somma di euro 670.000,00 (previsione meno fondo) è stata destinata per il 50% negli interventi di spesa alle finalità di cui agli articoli 142 comma 12 ter e 208, comma 4 e comma 5 bis, del codice della strada, come modificato dall'art. 40 della Legge n. 120 del 29/7/2010.

La Giunta ha destinato euro 51.750,00 alla previdenza ed assistenza del personale Polizia Municipale.

La quota vincolata è destinata:

- al titolo 1 spesa corrente per euro 224.000,00
- al titolo 2 spesa in conto capitale per euro 111.000,00.

L'organo di revisione ha verificato che l'ente ha correttamente suddiviso nel bilancio le risorse relative alle sanzioni amministrative da codice della strada sulla base delle indicazioni fornite con il D.M. 29 agosto 2018.

### ***Proventi dei beni dell'ente***

I proventi dei beni dell'ente per locazioni, fitti attivi e canoni patrimoniali sono così previsti:

|                                  | <b>Previsione<br/>2022</b> | <b>Previsione<br/>2023</b> | <b>Previsione<br/>2024</b> |
|----------------------------------|----------------------------|----------------------------|----------------------------|
| Canoni di locazione e accessori  | 270.814,16                 | 250.267,16                 | 245.028,16                 |
| <b>TOTALE PROVENTI DEI BENI</b>  | <b>270.814,16</b>          | <b>250.267,16</b>          | <b>245.028,16</b>          |
| Fondo Crediti Dubbia Esigibilità | 34.278,93                  | 31.678,15                  | 31.015,01                  |
| <b>Percentuale fondo (%)</b>     | <b>12,66%</b>              | <b>12,66%</b>              | <b>12,66%</b>              |

La quantificazione dello stesso appare congrua in relazione all'andamento storico delle riscossioni rispetto agli accertamenti.

### ***Proventi dei servizi pubblici***

Il dettaglio delle previsioni di proventi e costi dei servizi dell'ente e dei servizi a domanda individuale è il seguente:

| <b>BAGNI PUBBLICI</b> |              |
|-----------------------|--------------|
| Spese                 | € 73.396,18  |
| Entrate               | € 0,00       |
| differenza            | -€ 73.396,18 |
| Tasso di copertura    | 0,00%        |

| <b>ASILO NIDO</b>                                 |               |
|---|---------------|
| Spese (al 50 % AI SENSI DELL'ART. 5 LEGGE 498/92) | € 306.269,53  |
| Entrate   | € 95.000,00   |
| differenza  | -€ 211.269,53 |
| Tasso di copertura                                | 31,02%        |

| <b>STADIO COMUNALE E ALTRI IMPIANTI SPORTIVI</b> |                |
|--|----------------|
| Spese  | € 559.889,44   |
| Entrate  | € 70.000,00    |
| differenza                                       | -€ 489.889,44  |
| Tasso di copertura                               | 12,50%         |
| <b>REFEZIONE SCOLASTICA</b>                      |                |
| Spese  | € 1.462.550,00 |
| Entrate  | € 877.908,14   |
| differenza                                       | -€ 584.641,86  |
| Tasso di copertura                               | 60,03%         |

| <b>MENSA SOCIALE</b> |              |
|----------------------|--------------|
| Spese                | € 69.000,00  |
| Entrate              | € 0,00       |
| differenza           | -€ 69.000,00 |
| Tasso di copertura   | 0,00%        |

| <b>PARCHIMETRI</b> |                 |
|--------------------|-----------------|
| Spese              | € 0,00          |
| Entrate            | € 381.816,00    |
| differenza         | € 381.816,00    |
| Tasso di copertura | NON COMPUTABILE |

| <b>ILLUMINAZIONE VOTIVA</b> |             |
|-----------------------------|-------------|
| Spese                       | € 0,00      |
| Entrate                     | € 47.000,00 |
| differenza                  | € 47.000,00 |

|                    |                 |
|--------------------|-----------------|
| Tasso di copertura | NON COMPUTABILE |
|--------------------|-----------------|

| TEATRI, MUSEI, PINACOTECHE, GALLERIE, MOSTRE E SPETTACOLI |               |
|---|---------------|
| Spese   | € 896.724,44  |
| Entrate   | € 360.141,90  |
| differenza  | -€ 536.582,54 |
| Tasso di copertura  | 40,16%        |

| TOTALE SERVIZI     |                 |
|--------------------|-----------------|
| Spese              | € 3.367.829,59  |
| Entrate            | € 1.831.866,04  |
| differenza         | -€ 1.535.963,55 |
| Tasso di copertura | 54,39%          |

L'organo esecutivo con deliberazione allegata al bilancio, ha determinato la percentuale complessiva di copertura dei servizi a domanda individuale nella misura del 54,39%.

### ***Canone unico patrimoniale***

L'articolo 1, commi 816 e ss. della Legge 27 dicembre 2019, n. 160, prevede, a decorrere dal 2021, l'istituzione del canone patrimoniale di concessione, autorizzazione o esposizione pubblicitaria, per i comuni, province e città metropolitane. Il nuovo canone sostituisce la tassa per l'occupazione di spazi ed aree pubbliche, il canone per l'occupazione di spazi ed aree pubbliche, l'imposta comunale sulla pubblicità e il diritto sulle pubbliche affissioni, il canone per l'installazione dei mezzi pubblicitari e il canone di cui all'articolo 27, commi 7 e 8, del codice della strada, di cui al decreto legislativo 30 aprile 1992, n. 285, limitatamente alle strade di pertinenza dei comuni e delle province.

L'Ente **ha previsto** nel bilancio l'applicazione del nuovo canone patrimoniale per l'importo di Euro 730.000,00.

|                              | Esercizio<br>2021 (assestato o<br>rendiconto) | Previsione<br>2022 | Previsione<br>2023 | Previsione<br>2024 |
|------------------------------|---|--------------------|--------------------|--------------------|
| Canone Unico<br>Patrimoniale | 300.000,00                                    | 730.000,00         | 730.000,00         | 730.000,00         |
| <b>Totale</b>                | <b>300.000,00</b>                             | <b>730.000,00</b>  | <b>730.000,00</b>  | <b>730.000,00</b>  |

**B) SPESE PER TITOLI E MACROAGGREGATI**

Le previsioni degli esercizi 2022-2024 per macro-aggregati di spesa corrente confrontate con la spesa risultante dalla previsione definitiva 2021 è la seguente:

Sviluppo previsione per aggregati di spesa:

| SPESE PER TITOLI E MACROAGGREGATI |   |                      |                      |                      |                      |
|-----------------------------------|---|----------------------|----------------------|----------------------|----------------------|
| PREVISIONI DI COMPETENZA          |   |                      |                      |                      |                      |
| TITOLI E MACROAGGREGATI DI SPESA  | Previsioni Def. 2021                      | Previsioni 2022      | Previsioni 2023      | Previsioni 2024      |                      |
| 101                               | Redditi da lavoro dipendente              | 9.855.401,54         | 9.475.235,54         | 9.534.414,91         | 9.363.041,24         |
| 102                               | Imposte e tasse a carico dell'ente        | 764.252,23           | 694.998,94           | 697.211,42           | 698.137,01           |
| 103                               | Acquisto di beni e servizi                | 22.681.234,98        | 21.811.636,55        | 22.103.850,97        | 21.915.620,72        |
| 104                               | Trasferimenti correnti                    | 5.074.052,71         | 3.497.809,08         | 3.639.309,08         | 3.639.309,08         |
| 105                               | Trasferimenti di tributi                  | 0,00                 | 0,00                 | 0,00                 | 0,00                 |
| 106                               | Fondi perequativi                         | 0,00                 | 0,00                 | 0,00                 | 0,00                 |
| 107                               | Interessi passivi                         | 493.379,31           | 425.695,92           | 356.846,38           | 286.595,55           |
| 108                               | Altre spese per redditi da capitale       | 0,00                 | 0,00                 | 0,00                 | 0,00                 |
| 109                               | Rimborsi e poste correttive delle entrate | 275.794,61           | 157.000,00           | 151.000,00           | 151.000,00           |
| 110                               | Altre spese correnti                      | 6.254.677,62         | 7.760.523,70         | 7.771.922,92         | 7.751.259,78         |
|                                   | <b>Totale</b>                             | <b>45.398.793,00</b> | <b>43.822.899,73</b> | <b>44.254.555,68</b> | <b>43.804.963,38</b> |

**Spese di personale**

La spesa relativa al macro-aggregato "redditi da lavoro dipendente" prevista per gli esercizi 2022/2024, tiene conto delle assunzioni previste nella programmazione del fabbisogno e risulta coerente:

- con l'obbligo di riduzione della spesa di personale disposto dall'art. 1 comma 557 della Legge 296/2006 rispetto al valore medio del triennio 2011/2013, pari ad € 9.132.857,78, considerando l'aggregato rilevante comprensivo dell'IRAP ed al netto delle componenti escluse (tra cui la spesa conseguente ai rinnovi contrattuali);
- dei vincoli disposti dall'art. 9, comma 28 del D.L. 78/2010 sulla spesa per personale a tempo determinato, con convenzioni o con contratti di collaborazione coordinata e continuativa che fanno riferimento alla corrispondente spesa dell'anno 2009 di euro 530.963,51;

La spesa indicata comprende l'importo di € 501.169,25 nell'esercizio 2022, di € 502.341,63 nell'esercizio 2023 e di € 502.172,46 nell'esercizio 2024 a titolo di rinnovi contrattuali.

L'andamento dell'aggregato rilevante nei diversi esercizi compresi nel bilancio di previsione raffrontato con il vincolo da rispettare è il seguente:

|  | Media 2011/2013     | Previsione 2022      | Previsione 2023      | Previsione 2024     |
|--|---------------------|----------------------|----------------------|---------------------|
| <b>Totale spese di personale (A)</b>                                 | <b>9.463.499,94</b> | <b>10.127.228,48</b> | <b>10.104.620,33</b> | <b>9.934.172,25</b> |
| (-) Componenti escluse (B)   | 330.642,16          | 1.008.104,45         | 1.042.013,76         | 944.942,12          |
| <b>(=) Componenti assoggettate al limite di spesa A-B</b>            | <b>9.132.857,78</b> | <b>9.119.124,03</b>  | <b>9.062.606,57</b>  | <b>8.989.230,13</b> |
| <small>(ex art. 1, comma 557, legge n. 296/2006 o comma 562)</small> |                     |                      |                      |                     |

La previsione per gli anni 2022, 2023 e 2024 è inferiore alla spesa media del triennio 2011/2013 che era pari a euro 9.132.857,78.

### **Spese per acquisto beni e servizi**

La previsione di bilancio relativa agli acquisti di beni e di servizi è coerente con:

- a) il programma biennale degli acquisti di beni e di servizi approvato ai sensi del D.Lgs. 50/2016;
- b) l'ammontare degli impegni e/o degli stanziamenti dell'esercizio precedente a quello di riferimento del bilancio;
- c) le scelte di razionalizzazione/revisione operate dall'ente.

### **Fondo crediti di dubbia esigibilità (FCDE)**

L'Organo di revisione, sulla base di quanto evidenziato dal responsabile del servizio finanziario nella nota integrativa, **ha verificato** la regolarità del calcolo del fondo crediti dubbia esigibilità ed il rispetto dell'accantonamento per l'intero importo.

Gli stanziamenti iscritti nella missione 20, programma 2 (accantonamenti al fondo crediti dubbia esigibilità) a titolo di FCDE per ciascuno degli anni 2022-2024 risultano dai prospetti che seguono per singola tipologia di entrata e **corrispondono** con il totale dell'accantonamento effettivo di bilancio indicato nell'allegato c), colonna c).

Il fondo crediti di dubbia esigibilità, pur confluendo in un unico piano finanziario (distinto fra parte corrente e in conto capitale) incluso nella missione 20 programma 2, deve essere articolato distintamente in considerazione della differente natura dei crediti.

Inoltre, l'importo indicato nel prospetto del FCDE deve essere uguale a quello indicato nella missione 20, programma 2, e nel prospetto degli equilibri.

L'ente **ha utilizzato** il metodo della media semplice.

L'ente **non si** è avvalso nel bilancio di previsione 2022-2024, della facoltà (art. 107 bis DL 18/2020) di effettuare il calcolo dell'ultimo quinquennio per le entrate del titolo 1 e 3 sulla base dei dati del 2019 in luogo di quelli del 2020 e del 2021.

L'accantonamento al fondo crediti di dubbia esigibilità non è oggetto di impegno e con il rendiconto genera un'economia di bilancio che confluisce nel risultato di amministrazione come quota accantonata.

Il fondo crediti di dubbia esigibilità per gli anni 2022-2024 risulta come dai seguenti prospetti:

| Esercizio finanziario 2022   |                      |                                 |                              |               |               |
|--|----------------------|---------------------------------|------------------------------|---------------|---------------|
| TITOLI   | BILANCIO 2022 (a)    | ACC.TO OBBLIGATORIO AL FCDE (b) | ACC.TO EFFETTIVO AL FCDE (c) | DIFF. d=(c-b) | % (e)=(c/a)   |
| TIT. 1 - ENTRATE CORRENTI DI NATURA TRIBUTARIA, CONTRIBUTIVA E PEREQUATIVA | 15.661.424,37        | 6.431.782,48                    | 6.431.782,48                 | 0,00          | 41,07%        |
| TIT. 2 - TRASFERIMENTI CORRENTI  | 15.000,00            | 7.500,00                        | 7.500,00                     | 0,00          | 50,00%        |
| TIT. 3 - ENTRATE EXTRATRIBUTARIE   | 1.213.814,16         | 304.654,86                      | 304.658,66                   | -3,80         | 25,10%        |
| TIT. 4 - ENTRATE IN CONTO CAPITALE   | 2.616.500,00         | 83.728,00                       | 84.000,00                    | 272,00        | 3,21%         |
| TIT. 5 - ENTRATE DA RID.NE DI ATT. FINANZIARIE                             | 0,00                 | 0,00                            | 0,00                         | 0,00          | n.d.          |
| <b>TOTALE GENERALE</b>   | <b>19.506.738,53</b> | <b>6.827.665,34</b>             | <b>6.827.941,14</b>          | <b>275,80</b> | <b>35,00%</b> |
| <b>DI CUI FCDE DI PARTE CORRENTE</b>                                       | <b>16.890.238,53</b> | <b>6.743.937,34</b>             | <b>6.743.941,14</b>          | <b>-3,80</b>  | <b>39,93%</b> |
| <b>DI CUI FCDE IN C/CAPITALE</b>   | <b>2.616.500,00</b>  | <b>83.728,00</b>                | <b>84.000,00</b>             | <b>272,00</b> | <b>3,21%</b>  |

| Esercizio finanziario 2023   |                      |                                 |                              |                 |               |
|--|----------------------|---------------------------------|------------------------------|-----------------|---------------|
| TITOLI   | BILANCIO 2023 (a)    | ACC.TO OBBLIGATORIO AL FCDE (b) | ACC.TO EFFETTIVO AL FCDE (c) | DIFF. d=(c-b)   | % (e)=(c/a)   |
| TIT. 1 - ENTRATE CORRENTI DI NATURA TRIBUTARIA, CONTRIBUTIVA E PEREQUATIVA | 15.701.424,37        | 6.451.782,48                    | 6.451.782,48                 | 0,00            | 41,09%        |
| TIT. 2 - TRASFERIMENTI CORRENTI  | 15.000,00            | 7.500,00                        | 7.500,00                     | 0,00            | 50,00%        |
| TIT. 3 - ENTRATE EXTRATRIBUTARIE   | 1.193.267,16         | 302.054,07                      | 302.057,88                   | 3,81            | 25,31%        |
| TIT. 4 - ENTRATE IN CONTO CAPITALE   | 2.507.000,00         | 80.224,00                       | 84.000,00                    | 3.776,00        | 3,35%         |
| TIT. 5 - ENTRATE DA RID.NE DI ATT. FINANZIARIE                             | 0,00                 | 0,00                            | 0,00                         | 0,00            | n.d.          |
| <b>TOTALE GENERALE</b>   | <b>19.416.691,53</b> | <b>6.841.560,55</b>             | <b>6.845.340,36</b>          | <b>3.779,81</b> | <b>35,25%</b> |
| <b>DI CUI FCDE DI PARTE CORRENTE</b>                                       | <b>16.909.691,53</b> | <b>6.761.336,55</b>             | <b>6.761.340,36</b>          | <b>3,81</b>     | <b>39,99%</b> |
| <b>DI CUI FCDE IN C/CAPITALE</b>   | <b>2.507.000,00</b>  | <b>80.224,00</b>                | <b>84.000,00</b>             | <b>3.776,00</b> | <b>3,35%</b>  |

| Esercizio finanziario 2024   |                      |                                 |                              |                      |               |
|--|----------------------|---------------------------------|------------------------------|----------------------|---------------|
| TITOLI   | BILANCIO 2024 (a)    | ACC.TO OBBLIGATORIO AL FCDE (b) | ACC.TO EFFETTIVO AL FCDE (c) | DIFF. d=(c-b)        | % (e)=(c/a)   |
| TIT. 1 - ENTRATE CORRENTI DI NATURA TRIBUTARIA, CONTRIBUTIVA E PEREQUATIVA | 19.568.497,18        | 6.431.782,48                    | 6.431.782,48                 | 0,00                 | 32,87%        |
| TIT. 2 - TRASFERIMENTI CORRENTI  | 2.673.816,72         | 1.336.908,36                    | 7.500,00                     | -1.329.408,36        | 0,28%         |
| TIT. 3 - ENTRATE EXTRATRIBUTARIE   | 6.644.506,05         | 1.023.853,95                    | 301.394,74                   | -722.459,21          | 4,54%         |
| TIT. 4 - ENTRATE IN CONTO CAPITALE   | 2.364.255,00         | 75.656,16                       | 84.000,00                    | 8.343,84             | 3,55%         |
| TIT. 5 - ENTRATE DA RID.NE DI ATT. FINANZIARIE                             | 0,00                 | 0,00                            | 0,00                         | 0,00                 | n.d.          |
| <b>TOTALE GENERALE</b>   | <b>31.251.074,95</b> | <b>8.868.200,95</b>             | <b>6.824.677,22</b>          | <b>-2.043.523,73</b> | <b>21,84%</b> |
| <b>DI CUI FCDE DI PARTE CORRENTE</b>                                       | <b>28.886.819,95</b> | <b>8.792.544,79</b>             | <b>6.740.677,22</b>          | <b>-2.051.867,57</b> | <b>23,33%</b> |
| <b>DI CUI FCDE IN C/CAPITALE</b>   | <b>2.364.255,00</b>  | <b>75.656,16</b>                | <b>84.000,00</b>             | <b>8.343,84</b>      | <b>3,55%</b>  |

### Fondo di riserva di competenza

La previsione del fondo di riserva ordinario, iscritto nella missione 20, programma 1, titolo 1, macroaggregato 10 del bilancio, ammonta a:

anno 2021 - euro 144.000,00 pari allo 0,328595% delle spese correnti;

anno 2022 - euro 144.000,00 pari allo 0,325390% delle spese correnti;

anno 2023 - euro 144.000,00 pari allo 0,328730% delle spese correnti;

rientra nei limiti previsti dall'articolo 166 del **TUEL** ed in quelli previsti dal regolamento di contabilità.

La quota minima è dello 0,30% e la quota massima è pari al 2% del totale delle spese correnti di competenza.

### Fondi per spese potenziali

L'Ente ha provveduto a stanziare nel bilancio 2022-2024 accantonamenti in conto competenza per le spese potenziali.

Sono previsti accantonamenti per le seguenti passività potenziali <sup>(1)</sup>:

| FONDO                                       | Anno<br>2022     | Anno<br>2023     | Anno<br>2024     |
|---|------------------|------------------|------------------|
| Accantonamento per indennità fine mandato   | 3.716,84         | 3.716,84         | 3.716,84         |
| Accantonamenti per gli adeguamenti del CCNL | 30.000,00        | 30.000,00        | 30.000,00        |
|   | 8.604,00         | 8.604,00         | 8.604,00         |
|   | 2.550,00         | 2.550,00         | 2.550,00         |
| <b>TOTALE</b>                               | <b>44.870,84</b> | <b>44.870,84</b> | <b>44.870,84</b> |

Non sono stati effettuati accantonamenti per contenzioso, stante la rilevanza dell'importo già accantonato in avanzo di amministrazione né sono stati effettuati accantonamenti per perdite di organismi partecipati data la pressoché totale irrilevanza del fenomeno delle partecipazioni per il Comune di Monopoli.

#### Accantonamento complessivo per spese potenziali confluito nel risultato di amministrazione nell'ultimo rendiconto approvato

|                                 | Rendiconto<br>anno: 2020 |
|---------------------------------|--------------------------|
| Fondo rischi contenzioso        | 4.000.000,00             |
| Fondo indennità di fine mandato | 11.150,52                |

#### Fondo di garanzia dei debiti commerciali

La Legge 160/2019 al comma 854 – ha previsto la modifica delle tempistiche introdotte dalla Legge 145/2018 – Legge di Bilancio 2019 – ai commi 859 e seguenti – prevedendo che a partire dall'anno 2021, le amministrazioni pubbliche, diverse dalle amministrazioni dello Stato e dagli enti del Servizio sanitario nazionale, di cui all'articolo 1, comma 2, della legge 31 dicembre 2009, n. 196:

- se non hanno ridotto il debito commerciale al 31/12 dell'anno precedente (2021) rispetto al debito alla medesima data del secondo anno precedente (2020) di almeno il 10%.  
In ogni caso le medesime misure non si applicano se il debito commerciale residuo scaduto, rilevato alla fine dell'esercizio precedente, non è superiore al 5 per cento del totale delle fatture ricevute nel medesimo esercizio
- se, pur rispettando la riduzione del 10%, presentano indicatore di ritardo annuale dei pagamenti, calcolato sulle fatture ricevute e scadute nell'anno precedente, non rispettoso dei termini di pagamento delle transazioni commerciali, come fissati dall'articolo 4 del decreto legislativo 9 ottobre 2002, n. 231 (30 gg piuttosto che 60 gg nel caso di specifici accordi)

devono stanziare nella parte corrente del proprio bilancio un accantonamento denominato Fondo di garanzia debiti commerciali, sul quale non è possibile disporre impegni e pagamenti, che a fine esercizio confluisce nella quota libera del risultato di amministrazione.

Ai sensi del comma 862, il Fondo di garanzia debiti commerciali, dovrà essere previsto per un importo pari al:

- 5 % degli stanziamenti riguardanti nell'esercizio in corso la spesa per acquisto di beni e servizi, in caso di mancata riduzione del 10 % del debito commerciale residuo oppure per ritardi superiori a 60 giorni, registrati nell'esercizio precedente;
- 3 % degli stanziamenti riguardanti nell'esercizio in corso la spesa per acquisto di beni e servizi, per ritardi compresi tra 31 e 60 giorni, registrati nell'esercizio precedente;
- 2 % degli stanziamenti riguardanti nell'esercizio in corso la spesa per acquisto di beni e servizi, per ritardi compresi tra 11 e 30 giorni, registrati nell'esercizio precedente;
- 1 % degli stanziamenti riguardanti nell'esercizio in corso la spesa per acquisto di beni e servizi, per ritardi compresi tra 1 e 10 giorni, registrati nell'esercizio precedente.

L'ente al 31.12.2021 **rispetterà** i criteri previsti dalla norma, e pertanto **non è soggetto** ad effettuare l'accantonamento al fondo garanzia debiti commerciali.

Nel caso in cui l'ente non rispetterà i criteri previsti dalla norma si invita l'Ente entro il 28 febbraio ad effettuare la variazione per costituire l'accantonamento al fondo garanzia debiti commerciali.

L'ente nella missione 20, programma 3 **non ha stanziato** il fondo garanzia debiti commerciali.

L'Organo di Revisione ha verificato che l'Ente:

- **ha** effettuato le operazioni di bonifica delle banche dati al fine di allineare i dati presenti sulla Piattaforma dei crediti commerciali con le scritture contabili dell'Ente;
- **ha** posto in essere le attività organizzative necessarie per garantire entro il termine dell'esercizio 2021 il rispetto dei parametri previsti dalla suddetta normativa.

## ORGANISMI PARTECIPATI

Tutti gli organismi partecipati hanno approvato i bilanci d'esercizio al 31/12/2020

### **Garanzie rilasciate**

Non vi sono garanzie rilasciate a favore degli organismi partecipati dall'Ente.

A handwritten signature in black ink, consisting of several loops and a long horizontal stroke, located in the lower right quadrant of the page.

## SPESE IN CONTO CAPITALE

### Finanziamento spese in conto capitale

Le spese in conto capitale previste negli anni 2022, 2023 e 2024 sono finanziate come segue:

### BILANCIO DI PREVISIONE EQUILIBRI DI BILANCIO (solo per gli Enti locali)<sup>(1)</sup>

|   |     |                       |                       |                       |
|---|-----|-----------------------|-----------------------|-----------------------|
| P) Utilizzo risultato di amministrazione presunto per spese di investimento <sup>(2)</sup>  | (+) | 0,00                  | -                     | -                     |
| Q) Fondo pluriennale vincolato di entrata per spese in conto capitale   | (+) | 200.000,00            | 0,00                  | 0,00                  |
| R) Entrate Titoli 4.00-5.00-6.00  | (+) | 26.566.575,94         | 18.138.185,00         | 14.924.511,99         |
| C) Entrate Titolo 4.02.06 - Contributi agli investimenti direttamente destinati al rimborso dei prestiti da amministrazioni pubbliche | (-) | 0,00                  | 0,00                  | 0,00                  |
| I) Entrate di parte capitale destinate a spese correnti in base a specifiche disposizioni di legge o dei principi contabili           | (-) | 521.870,00            | 483.000,00            | 483.000,00            |
| S1) Entrate Titolo 5.02 per Riscossione crediti di breve termine  | (-) | 0,00                  | 0,00                  | 0,00                  |
| S2) Entrate Titolo 5.03 per Riscossione crediti di medio-lungo termine  | (-) | 0,00                  | 0,00                  | 0,00                  |
| T) Entrate Titolo 5.04 relative a Altre entrate per riduzioni di attività finanziaria   | (-) | 0,00                  | 0,00                  | 0,00                  |
| L) Entrate di parte corrente destinate a spese di investimento in base a specifiche disposizioni di legge o dei principi contabili    | (+) | 608.623,50            | 777.123,50            | 477.123,50            |
| M) Entrate da accensione di prestiti destinate a estinzione anticipata dei prestiti   | (-) | 0,00                  | 0,00                  | 0,00                  |
| U) Spese Titolo 2.00 - Spese in conto capitale<br>di cui fondo pluriennale vincolato di spesa   | (-) | 27.091.544,44<br>0,00 | 18.589.023,50<br>0,00 | 15.075.350,49<br>0,00 |
| V) Spese Titolo 3.01 per Acquisizioni di attività finanziarie   | (-) | 0,00                  | 0,00                  | 0,00                  |
| E) Spese Titolo 2.04 - Altri trasferimenti in conto capitale  | (+) | 0,00                  | 0,00                  | 0,00                  |
| <b>EQUILIBRIO DI PARTE CAPITALE</b>   |     |                       |                       |                       |
| <b>Z = P+Q+R-C-I-S1-S2-T+L-M-U-V+E</b>  |     | <b>-238.215,00</b>    | <b>-156.715,00</b>    | <b>-156.715,00</b>    |

**Investimenti senza esborsi finanziari**

Non sono programmati per gli anni 2022-2024 altri investimenti senza esborso finanziario (transazioni non monetarie).

L'ente non intende acquisire i beni con contratto di locazione finanziaria.

L'organo di revisione ha rilevato che l'ente non ha posto in essere contratti di leasing finanziario e/o contratti assimilati e che tali operazioni sono considerate ai fini del calcolo dell'indebitamento dell'Ente.

|                      |
|----------------------|
| <b>INDEBITAMENTO</b> |
|----------------------|

L'Organo di revisione ha verificato che nel periodo compreso dal bilancio di previsione **risultano** soddisfatte le condizioni di cui all'art. 202 del TUEL.

L'Organo di revisione ha verificato che l'Ente, nell'attivazione delle fonti di finanziamento derivanti dal ricorso all'indebitamento **rispetta** le condizioni poste dall'art.203 del TUEL come modificato dal D.lgs. n.118/2011.

L'Organo di revisione, ai sensi dell'art.10 della Legge 243/2012, come modificato dall'art. 2 della legge 164/2016, **ha verificato** che **non sono** programmate operazioni di investimento siano accompagnate dall'adozione di piani di ammortamento.

**L'indebitamento dell'ente subisce la seguente evoluzione:**

| Anno   | 2022                | 2023                | 2024                |
|--|---------------------|---------------------|---------------------|
| Residuo debito (+)                           | 10.094.549,82       | 8.544.900,04        | 6.968.080,28        |
| Nuovi prestiti (+)                           | 0,00                | 0,00                | 0,00                |
| Prestiti rimborsati (-)                      | 1.549.649,78        | 1.576.819,76        | 1.647.070,59        |
| Estinzioni anticipate (-)                    | 0,00                | 0,00                | 0,00                |
| <i>Altre variazioni +/- (da specificare)</i> | <i>0,00</i>         | <i>0,00</i>         | <i>0,00</i>         |
| <b>Totale fine anno</b>                      | <b>8.544.900,04</b> | <b>6.968.080,28</b> | <b>5.321.009,69</b> |
| Nr. Abitanti al 31/12                        | 48.633              | 48.633              | 48.633              |
| <b>Debito medio per abitante</b>             | <b>175,70</b>       | <b>143,28</b>       | <b>109,41</b>       |

L'ammontare dei prestiti previsti per il finanziamento di spese in conto capitale risulta compatibile per gli anni 2022, 2023 e 2024 con il limite della capacità di indebitamento previsto dall'articolo 204 del TUEL e nel rispetto dell'art.203 del TUEL.

**Interessi passivi e oneri finanziari diversi**

Gli oneri finanziari per ammortamento prestiti ed il rimborso degli stessi in conto capitale registra la seguente evoluzione:

| Anno                    | 2022                | 2023                | 2024                |
|-------------------------|---------------------|---------------------|---------------------|
| Oneri finanziari        | 425.695,92          | 356.846,38          | 286.595,55          |
| Quota capitale          | 1.549.649,78        | 1.576.819,76        | 1.647.070,59        |
| <b>Totale fine anno</b> | <b>1.975.345,70</b> | <b>1.933.666,14</b> | <b>1.933.666,14</b> |

La previsione di spesa per gli anni 2022, 2023 e 2024 per interessi passivi e oneri finanziari diversi, è congrua sulla base del riepilogo predisposto dal responsabile del servizio finanziario

degli altri prestiti contratti a tutt'oggi e rientra nel limite di indebitamento previsto dall'articolo 204 del TUEL come calcolato nel seguente prospetto.

|                              | <b>2022</b>   | <b>2023</b>   | <b>2024</b>   |
|------------------------------|---------------|---------------|---------------|
| Interessi passivi            | 425.695,92    | 356.846,38    | 286.595,55    |
| entrate correnti             | 44.811.124,48 | 44.811.124,48 | 44.811.124,48 |
| <b>% su entrate correnti</b> | <b>0,95%</b>  | <b>0,80%</b>  | <b>0,64%</b>  |
| <b>Limite art. 204 TUEL</b>  | <b>10,00%</b> | <b>10,00%</b> | <b>10,00%</b> |

L'Organo di revisione ha verificato che l'Ente **ha previsto** l'estinzione anticipata di prestiti con proventi di alienazione.

L'Organo di revisione ha verificato che l'ente **non ha** prestato garanzie principali e sussidiarie.

## OSSERVAZIONI E SUGGERIMENTI

L'organo di revisione a conclusione delle verifiche esposte nei punti precedenti considera:

### a) Riguardo alle previsioni di parte corrente

1) Congrua le previsioni di spesa ed attendibili le entrate previste sulla base:

- delle previsioni definitive 2022-2024;
- della salvaguardia degli equilibri effettuata ai sensi dell'art. 193 del TUEL;
- della modalità di quantificazione e aggiornamento del fondo pluriennale vincolato;
- di eventuali reimputazioni di entrata;
- del bilancio delle società partecipate;
- della valutazione del gettito effettivamente accertabile per i diversi cespiti d'entrata;
- dei riflessi delle decisioni già prese e di quelle da effettuare descritte nel DUP;
- degli oneri indotti delle spese in conto capitale;
- degli oneri derivanti dalle assunzioni di prestiti.
- degli effetti derivanti da spese disposte da leggi, contratti ed atti che obbligano giuridicamente l'ente;
- degli effetti derivanti dalla manovra finanziaria che l'ente ha attuato sulle entrate e sulle spese;
- dei vincoli sulle spese e riduzioni dei trasferimenti erariali;
- della quantificazione del fondo crediti di dubbia esigibilità;

### b) Riguardo alle previsioni per investimenti

Conforme la previsione dei mezzi di copertura finanziaria e delle spese per investimenti, compreso la modalità di quantificazione e aggiornamento del fondo pluriennale vincolato e le re-imputazioni di entrata, all'elenco annuale degli interventi ed al programma triennale dei lavori pubblici, allegati al bilancio.


Coerente la previsione di spesa per investimenti con il programma amministrativo, il DUP, il piano triennale dei lavori pubblici e il crono programma dei pagamenti, ritenendo che la realizzazione degli interventi previsti sarà possibile a condizione che siano concretamente reperiti, in particolare i trasferimenti in c/capitale.

### c) Riguardo alle previsioni di cassa

Le previsioni di cassa sono attendibili in relazione all'esigibilità dei residui attivi e delle entrate di competenza, tenuto conto della media degli incassi degli ultimi 5 anni, e congrue in relazione al rispetto dei termini di pagamento con riferimento ai cronoprogrammi e alle scadenze di legge e agli accantonamenti al FCDE.

### d) Invio dati alla banca dati delle amministrazioni pubbliche

L'organo di revisione richiede il rispetto dei termini per l'invio dei dati relativi al bilancio di previsione entro trenta giorni dalla sua approvazione alla banca dati delle amministrazioni pubbliche di cui all'articolo 13 della Legge 31 dicembre 2009, n. 196, compresi i dati aggregati per voce del piano dei conti integrato, avvertendo che nel caso di mancato rispetto di tale termine, come disposto dal comma 1-*quinquies* dell'art. 9 del D.L. n. 113/2016, non sarà possibile procedere ad assunzioni di personale a qualsiasi titolo, con qualsivoglia tipologia contrattuale, ivi compresi i rapporti di collaborazione coordinata e continuativa e di somministrazione, anche con riferimento ai processi di stabilizzazione in atto, fino a quando non si provvederà all'adempimento. E' fatto altresì divieto di stipulare contratti di servizio con soggetti privati che si configurino come elusivi della disposizione del precedente periodo.



## CONCLUSIONI


In relazione alle motivazioni specificate nel presente parere, richiamato l'articolo 239 del TUEL e tenuto conto:


- del parere espresso sul DUP e sulla Nota di aggiornamento;
- del parere espresso dal responsabile del servizio finanziario;
- delle variazioni rispetto all'anno precedente;
- della verifica effettuata sugli equilibri di competenza e di cassa.

L'organo di revisione:

- ha verificato che il bilancio è stato redatto nell'osservanza delle norme di Legge, dello statuto dell'ente, del regolamento di contabilità, dei principi previsti dall'articolo 162 del TUEL e dalle norme del D.Lgs. n.118/2011 e dai principi contabili applicati n.4/1 e n. 4/2 allegati al predetto decreto legislativo;
  - ha rilevato la coerenza interna, la congruità e l'attendibilità contabile delle previsioni di bilancio;
- ed esprime, pertanto, parere favorevole sulla proposta di bilancio di previsione 2022-2024 e sui documenti allegati, condividendo le conclusioni riportate nella nota integrativa allegata al bilancio.

L'ORGANO DI REVISIONE

  
ORSI DAMIANO

  
CORTESE ANTONIO

GENCHI GIULIANO

